

МОНЧЕГОРСК

БЮДЖЕТ ГОРОДА
МОНЧЕГОРСКА
на 2025 год и плановый период
2026 и 2027 годов



Бюджет города Мончегорска предназначен для исполнения расходных обязательств муниципального округа город Мончегорск с подведомственной территорией Мурманской области и утверждается на 2025 год и плановый период 2026 и 2027 годов

Составление бюджета города основывается на:

- Указах Президента Российской Федерации от 07.05.2012 № 597, от 01.06.2012 № 761, от 07.05.2024 № 309**
- Проекте Закона Мурманской области «Об областном бюджете на 2025 год и на плановый период 2026 и 2027 годов»**
- Прогнозе социально-экономического развития муниципального округа город Мончегорск с подведомственной территорией Мурманской области на 2025 год и на плановый период 2026 и 2027 годов**
- Основных направлениях бюджетной, налоговой и долговой политики города Мончегорска на 2025 год и на плановый период 2026 и 2027 годов, утвержденной постановлением администрации города Мончегорска от 11.11.2024 № 1924**
- Проекте бюджетного прогноза города Мончегорска на долгосрочный период до 2029 года**
- Муниципальных программах города Мончегорска**



Основные параметры бюджета города Мончегорска на 2025 и плановый период 2026 и 2027 годов

Наименование показателя	2025 год	2026 год	2027 год
Общий объем доходов	3 463 664 058,57	3 656 175 885,25	3 281 512 860,48
Общий объем расходов	3 606 747 988,38	3 808 799 832,60	3 439 486 828,25
в том числе условно утверждаемые расходы		43 974 794,82	87 354 933,63
Дефицит (-) бюджета	-143 083 929,81	-152 623 947,35	-157 973 967,77
Верхний предел муниципального внутреннего долга	на 1 января 2026 года	на 1 января 2027 года	на 1 января 2028 года
	521 336 893,77	673 960 841,12	831 934 808,89
в том числе верхний предел долга по муниципальным гарантиям	0,00	0,00	0,00
Резервный фонд администрации города	6 000 000,00	6 000 000,00	6 000 000,00

Структура доходной части бюджета города



Доходы бюджета – безвозмездные и безвозвратные поступления денежных средств в бюджет города

НАЛОГОВЫЕ ДОХОДЫ

Доходы от предусмотренных законодательством Российской Федерации федеральных налогов и сборов, в том числе от налогов, предусмотренных специальными налоговыми режимами, и законодательством Мурманской области от региональных налогов

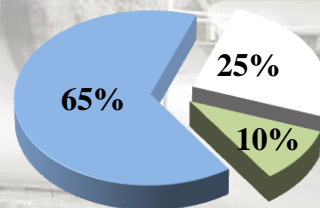
НЕНАЛОГОВЫЕ ДОХОДЫ

Платежи, которые включают в себя возмездные операции от прямого предоставления государством в пользование имущества и природных ресурсов, от различного вида услуг, а также платежи в виде штрафов или иных санкций за нарушение законодательства

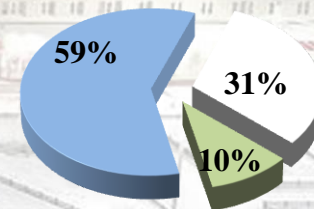
БЕЗВОЗМЕЗДНЫЕ ПОСТУПЛЕНИЯ

Поступающие в бюджет денежные средства на безвозвратной и безвозмездной основе из областного бюджета (межбюджетные трансферты в виде дотаций, субсидий, субвенций, иных межбюджетных трансфертов), а также перечисления от физических и юридических лиц

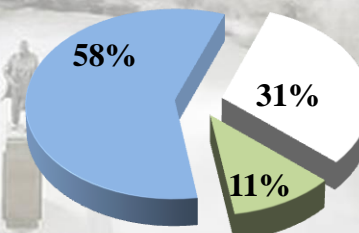
2024 год



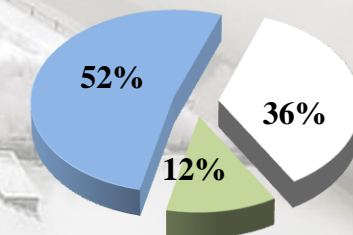
2025 год



2026 год



2027 год



НАЛОГОВЫЕ ДОХОДЫ



Наименование	РУБ.КОП.				
	2024 год (ожидаемое исполнение)	2025 год	Отклонение	2026 год	2027 год
Налоговые	1 071 231 274,71	1 080 394 594,24	9 163 319,53	1 127 406 917,35	1 183 485 575,09
Налог на доходы физических лиц	891 299 267,54	937 479 784,53	46 180 516,99	967 698 975,91	1 012 406 934,95
Акцизы по подакцизным товарам	19 259 265,36	21 268 591,88	2 009 326,52	22 175 140,54	29 775 368,89
Туристический налог	0,00	1 800 000,00	1 800 000,00	2 200 000,00	2 500 000,00
Упрощенная система налогообложения	102 000 000,00	64 977 984,38	-37 022 015,62	80 919 250,46	84 156 020,02
Единый налог на вмененный доход для отдельных видов деятельности	100 800,44	0,00	-100 800,44	0,00	0,00
Единый с/х налог	209 481,00	217 022,81	7 541,81	224 618,72	224 618,72
Налог с патентной системы	1 700 660,65	1 843 658,98	142 998,33	1 906 343,39	1 963 563,07
Налог на имущество физических лиц	21 836 361,00	21 858 197,42	21 836,42	21 880 055,62	21 901 935,67
Земельный налог	15 673 438,72	15 604 634,24	-68 804,48	15 745 680,59	15 888 137,40
Госпошлина	19 152 000,00	15 344 720,00	-3 807 280,00	14 656 852,12	14 668 996,37



Структура налоговых доходов бюджета города в 2024 году

■ Налог на доходы физических лиц
891 299 268 р. 83,20%

■ Акцизы по подакцизным товарам
19 259 265 р. 1,80%

■ Упрощенная система
налогообложения
102 000 000 р. 9,52%

■ Единый налог на вмененный доход
для отдельных видов деятельности
100 800 р. 0,01%

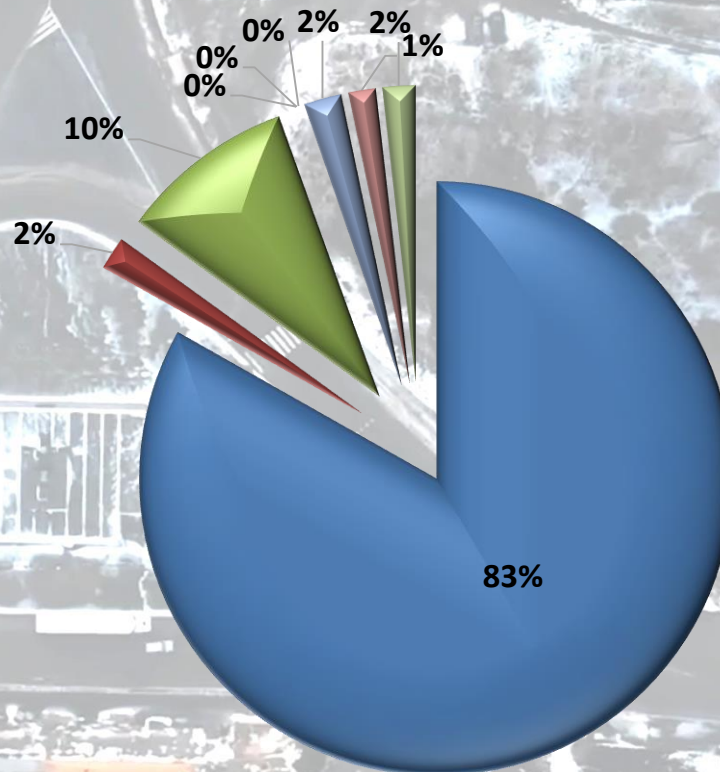
■ Единый с/х налог
209 481 р. 0,02%

■ Налог с патентной системы
1 700 661 р. 0,16%

■ Налог на имущество физических
лиц
21 836 361 р. 2,04%

■ Земельный налог
15 673 439 р. 1,46%

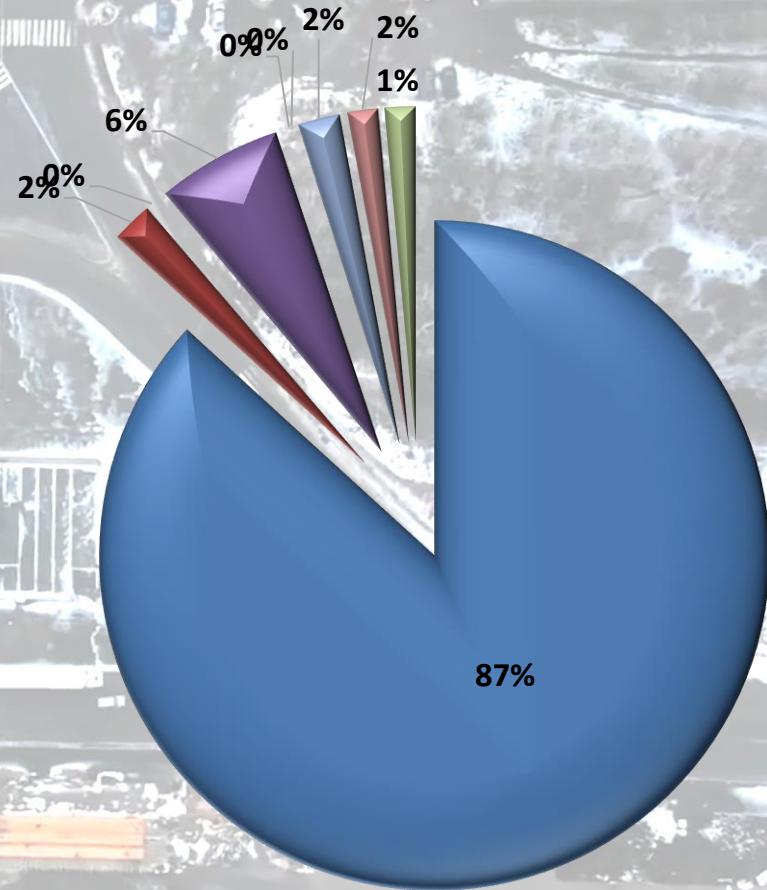
■ Госпошлина
19 152 000 р. 1,79%





Структура налоговых доходов бюджета города в 2025 году

- Налог на доходы физических лиц
937 479 785 р. 86,77%
- Акцизы по подакцизным товарам
21 268 592 р. 1,97%
- Туристический налог 1 800 000 р. 0,17%
- Упрощенная система налогообложения
64 977 984 р. 6,01%
- Единый с/х налог
217 023 р. 0,02%
- Налог с патентной системы
1 843 659 р. 0,17%
- Налог на имущество физических лиц
21 858 197 р. 2,02%
- Земельный налог
15 604 634 р. 1,44%
- Госпошлина
15 344 720 р. 1,42%



НЕНАЛОГОВЫЕ ДОХОДЫ

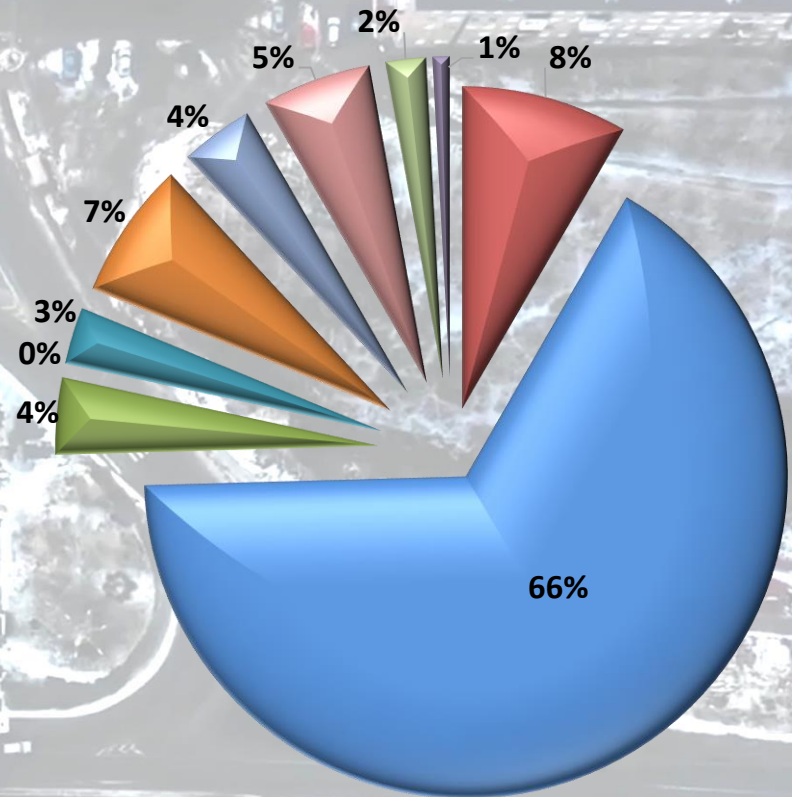
РУБ.КОП.

Наименование	2024 год (ожидаемое)	2025 год	Отклонение	2026 год	2027 год
<u>Неналоговые доходы, всего</u>	<u>420 401 988,99</u>	<u>351 939 810,25</u>	<u>-68 462 178,74</u>	<u>404 989 498,05</u>	<u>405 639 129,72</u>
Доходы в виде прибыли, приходящейся на доли в уставных капиталах хозяйственных товариществ и обществ, или дивидендов по акциям, принадлежащим муниципальным округам	35 000 000,00	7 000 000,00	-28 000 000,00	0,00	0,00
Арендная плата за землю	278 478 896,80	229 697 800,61	-48 781 096,19	319 697 800,61	319 697 800,61
Аренда муниципального имущества	15 833 530,92	15 063 260,64	-770 270,28	15 518 571,32	15 987 677,85
Доходы от перечисления части прибыли муниципальным унитарным предприятием	3 270,00	0,00	-3 270,00	0,00	0,00
Прочие поступления от использования имущества, находящегося в собственности городских округов	11 941 533,97	11 864 648,88	-76 885,09	12 293 234,84	12 738 964,23
Плата за негативное воздействие	28 963 955,45	22 112 901,26	-6 851 054,19	22 997 417,31	23 917 314,02
Доходы от оказания платных услуг и компенсации затрат государства	15 366 014,85	15 218 837,01	-147 177,84	15 528 379,89	14 181 025,89
Доходы от реализации имущества, находящегося в муниципальной собственности	22 929 619,81	45 602 280,32	22 672 660,51	13 418 000,00	13 418 000,00
Штрафные санкции, пени	8 441 970,88	5 380 081,53	-3 061 889,35	5 536 094,08	5 698 347,12
Прочие неналоговые доходы	3 443 196,31	0,00	-3 443 196,31	0,00	0,00



Структура неналоговых доходов бюджета города в 2024 году

- Доходы в виде прибыли, приходящейся на доли в уставных капиталах хозяйственных товариществ и обществ, или дивидендов по акциям, принадлежащим муниципальным округам 35 000 000,00 р. 8,33%
- Арендная плата за землю 278 478 896,80 р. 66,24%
- Аренда муниципального имущества 15 833 530,92 р. 3,77%
- Доходы от перечисления части прибыли муниципальным унитарным предприятием 3 270,00 р. 0,00%
- Прочие поступления от использования имущества, находящегося в собственности городских округов 11 941 533,97 р. 2,84%
- Плата за негативное воздействие 28 963 955,45 р. 6,89%
- Доходы от оказания платных услуг и компенсации затрат государства 15 366 014,85 р. 3,66%
- Доходы от реализации имущества, находящегося в муниципальной собственности 22 929 619,81 р. 5,45%
- Штрафные санкции, пени 8 441 970,88 р. 2,01%





Структура неналоговых доходов бюджета города в 2025 году

■ Доходы в виде прибыли, приходящейся на доли в уставных капиталах хозяйственных товариществ и обществ, или дивидендов по акциям, принадлежащим муниципальным округам 7 000 000,00 р. 1,99%

■ Арендная плата за землю 229 697 800,61 р. 65,27%

■ Аренда муниципального имущества 15 063 260,64 р. 4,28%

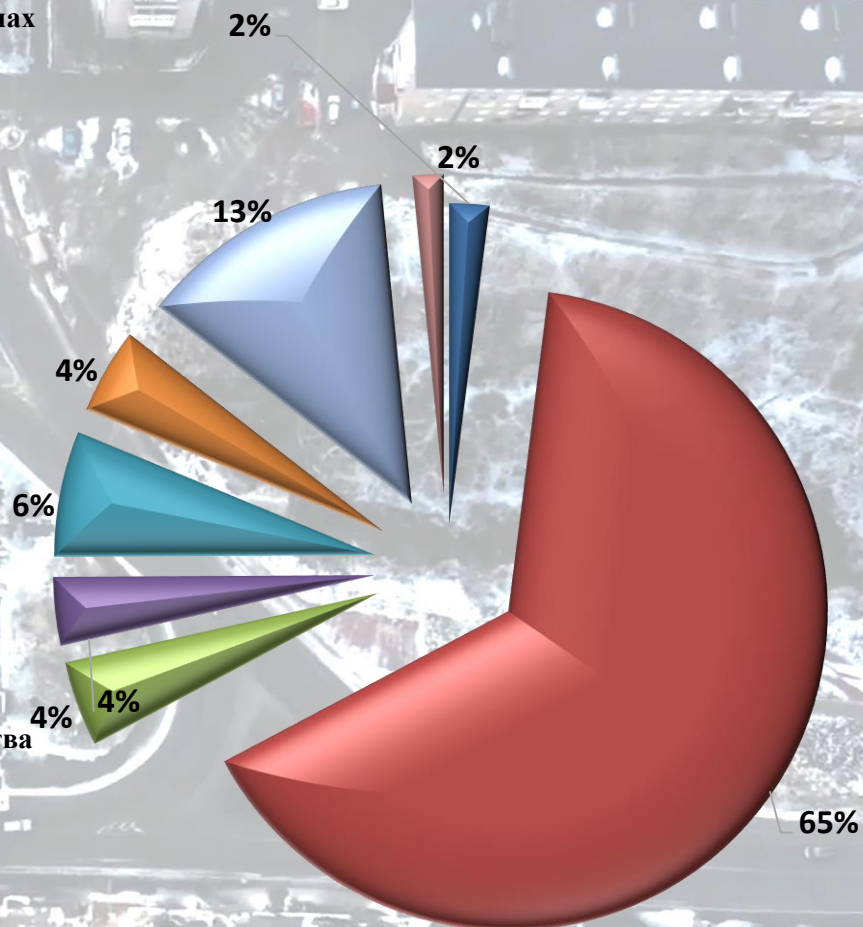
■ Прочие поступления от использования имущества, находящегося в собственности городских округов 11 864 648,88 р. 3,37%

■ Плата за негативное воздействие 22 112 901,26 р. 6,28%

■ Доходы от оказания платных услуг и компенсации затрат государства 15 218 837,01 р. 4,32%

■ Доходы от реализации имущества, находящегося в муниципальной собственности 45 602 280,32 р. 12,96%

■ Штрафные санкции, пени 5 380 081,53 р. 1,53%



Межбюджетные трансферты в доходной части бюджета города



Межбюджетные трансферты - средства, предоставляемые одним бюджетом бюджетной системы Российской Федерации другому бюджету бюджетной системы Российской Федерации

ДОТАЦИИ

предоставляются на безвозмездной и безвозвратной основе без установления направлений и (или) условий их использования

СУБСИДИИ

предоставляются в целях софинансирования расходных обязательств, возникающих при выполнении полномочий органов местного самоуправления по вопросам местного значения

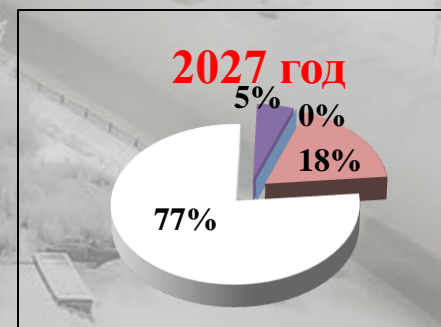
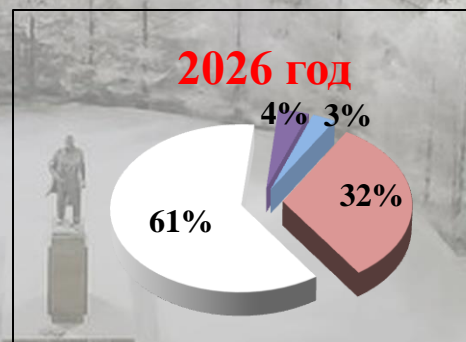
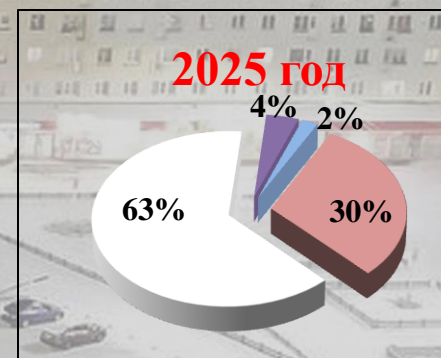
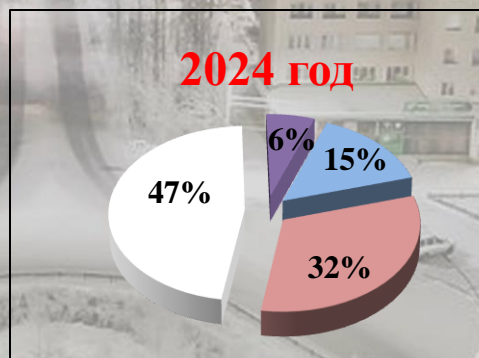
СУБВЕНЦИИ

предоставляются в целях финансового обеспечения расходных обязательств муниципальных образований, возникающих при выполнении государственных полномочий Российской Федерации, субъектов Российской Федерации, переданных для осуществления органам местного самоуправления в установленном порядке

ИНЫЕ МЕЖБЮДЖЕТНЫЕ ТРАНСФЕРТЫ

предоставляются в случаях и порядке, предусмотренных законами субъектов Российской Федерации и принимаемыми в соответствии с ними иными нормативными правовыми актами органов государственной власти субъектов Российской Федерации

Структура межбюджетных трансфертов в общей сумме межбюджетных трансфертов по годам






ДОТАЦИИ

Наименование показателя	2024 год	2025 год	Отклонение 2025 года от 2024 года	2026 год	2027 год
Дотации бюджетам муниципальных округов, в том числе:	390 878 173,00	50 128 660,00	-340 749 513,00	73 971 430,00	0,00
Дотации бюджетам муниципальных округов на выравнивание бюджетной обеспеченности	68 313 811,00	50 128 660,00	-18 185 151,00	73 971 430,00	0,00
Дотации бюджетам муниципальных округов на поддержку мер по обеспечению сбалансированности бюджетов	322 564 362,00	0,00	-322 564 362,00	0,00	0,00

Дотации бюджетам городских округов, руб.

- Дотации бюджетам городских округов, в том числе:
- Дотации бюджетам городских округов на выравнивание бюджетной обеспеченности
- Дотации бюджетам городских округов на поддержку мер по обеспечению сбалансированности бюджетов



СУБСИДИИ



Наименование	2024 год	2025 год	Отклонение 2025 от 2024 года	2026 год	2027 год
Субсидии на обеспечение бесплатным цельным молоком либо питьевым молоком обучающихся 1 – 4 классов общеобразовательных учреждений, муниципальных образовательных учреждений для детей дошкольного и младшего школьного возраста	1 568 800,00	1 550 200,00	-18 600,00	1 794 000,00	1 993 900,00
Субсидии на предоставление бесплатного питания отдельным категориям обучающихся по образовательным программам начального общего образования	9 723 000,00	9 438 700,00	-284 300,00	9 438 700,00	9 438 700,00
Субсидии на организацию бесплатного горячего питания обучающихся, получающих начальное общее образование в муниципальных образовательных организациях (доплата до регионального размера расходов)	31 419 200,00	32 546 000,00	1 126 800,00	33 847 700,00	35 200 500,00
Субсидия на организацию бесплатного питания обучающихся, получающих начальное общее образование в государственных и муниципальных образовательных организациях	4 079 400,00	4 211 800,00	132 400,00	2 910 100,00	3 600 500,00
Субсидия на капитальный ремонт и оснащение образовательных организаций, осуществляющих образовательную деятельность по образовательным программам дошкольного образования	0,00	0,00	0,00	292 769 915,10	0,00
Субсидия на реализацию мероприятий по модернизации школьных систем образования (капитальный ремонт зданий общеобразовательных организаций, оснащение средствами обучения и воспитания зданий муниципальных общеобразовательных организаций)	209 478 656,20	130 633 783,49	- 78 844 871,71	41 905 000,00	0,00
Субсидия на обновление материально-технической базы для организации учебно-исследовательской, научно-практической, творческой деятельности, занятий физической культурой и спортом в образовательных организациях	1 084 900,00	0,00	-1 084 900,00	0,00	0,00
Субсидия на модернизацию региональных и муниципальных библиотек	0,00	14 308 685,82	14 308 685,82	0,00	0,00
Субсидия на оснащение (обновление материально-технической базы) оборудованием, средствами обучения и воспитания общеобразовательных организаций, в том числе осуществляющих образовательную деятельность по адаптированным основным общеобразовательным программам	20 874 236,10	0,00	-20 874 236,10	0,00	0,00
Субсидии из областного бюджета местным бюджетам на реализацию мероприятий по замене окон в муниципальных общеобразовательных организациях	22 340 768,37	0,00	-22 340 768,37	0,00	0,00
Субсидии из областного бюджета местным бюджетам на организацию отдыха детей Мурманской области в муниципальных образовательных организациях	1 785 100,00	2 043 200,00	258 100,00	2 043 200,00	0,00
Субсидии из областного бюджета местным бюджетам на обеспечение комплексной безопасности муниципальных образовательных организаций	465 500,00	0,00	-465 500,00	0,00	0,00
Субсидии на финансовое обеспечение работ по диагностике и оценке транспортно-эксплуатационного состояния, паспортизации, разработке и актуализации проектов организации дорожного движения автомобильных дорог общего пользования местного значения за счет средств дорожного фонда	3 801 600,00	0,00	-3 801 600,00	0,00	0,00
Субсидии на софинансирование расходных обязательств муниципальных образований на оплату взносов на капитальный ремонт за муниципальный жилой фонд	3 811 171,00	3 651 643,00	-159 528,00	3 651 643,00	3 651 643,00
Субсидии на реализацию мероприятий по обеспечению жильем молодых семей	2 334 151,00	4 067 659,00	1 733 508,00	3 339 537,00	3 277 966,00
Субсидии на софинансирование расходов, направляемых на оплату труда и начисления на выплаты по оплате труда работникам муниципальных учреждений	336 527 952,00	204 668 495,00	-131 859 457,00	204 668 495,00	204 668 495,00
Субсидии на проведение комплексных кадастровых работ	329 807,50	0,00	-329 807,50	128 523,40	0,00
Субсидии на приобретение коммунальной техники	18 721 333,34	0,00	-18 721 333,34	0,00	0,00
Субсидии из областного бюджета местным бюджетам на подготовку к отопительному периоду	6 305 956,60	0,00	-6 305 956,60	0,00	0,00

СУБСИДИИ



Наименование	2024 год	2025 год	Отклонение 2025 от 2024 года	2026 год	2027 год
Субсидии на мероприятия по развитию инфраструктуры молодежных пространств	38 000 000,00	0,00	-38 000 000,00	0,00	0,00
Субсидии на реализацию мероприятий по созданию условий для функционирования Комнат и Домов Всероссийского военно-патриотического общественного движения "ЮНАРМИЯ"	464 259,68	0,00	-464 259,68	0,00	
Субсидии на финансовое обеспечение затрат по формированию материально-технической базы, необходимой для функционирования отделений Общероссийского общественно-государственного движения детей и молодежи на территории Мурманской области	900 000,00	0,00	-900 000,00	0,00	0,00
Субсидии на техническое сопровождение программного обеспечения "Система автоматизированного рабочего места муниципального образования"	36 620,60	34 731,00	-1 889,60	34 731,00	34 731,00
Субсидии на открытие спортивных пространств для молодежи	6 000 000,00	0,00	-6 000 000,00	0,00	0,00
Субсидии на оказание финансовой поддержки спортивным организациям, осуществляющим подготовку спортивного резерва для сборных команд Российской Федерации в соответствии с федеральными стандартами спортивной подготовки	14 565 005,00	0,00	-14 565 005,00	0,00	0,00
Субсидии на реализацию мероприятий, направленных на укрепление гражданского единства, межнационального согласия и этнокультурное развитие народов России на территории Мурманской области	300 000,00	0,00	-300 000,00	0,00	0,00
Субсидии на обеспечение мероприятий по переселению граждан из аварийного жилищного фонда (за счет средств государственной корпорации – Фонд содействия реформированию жилищно-коммунального хозяйства)	413 689,47	0,00	-413 689,47	0,00	0,00
Субсидии на обеспечение мероприятий по переселению граждан из аварийного жилищного фонда	109 687,50	0,00	-109 687,50	0,00	0,00
Субсидии на модернизацию действующих котельных, работающих на угле и мазуте, при их переводе на биотопливо (в том числе пеллеты) и проектирование, строительство новых котельных, работающих на биотопливе, с учетом приоритетности модернизации и строительства этих котельных на территориях субъектов Российской Федерации, входящих в состав Дальневосточного и Северо-Западного федеральных округов, источником финансового обеспечения расходов на реализацию которых являются специальные казначейские кредиты	21 153 480,00	0,00	-21 153 480,00	0,00	0,00
Субсидии на финансовое обеспечение дорожной деятельности в отношении автомобильных дорог местного значения и искусственных дорожных сооружений на них за счет средств дорожного фонда	49 570 096,09	61 865 629,28	12 295 533,19	56 854 371,64	50 174 115,54
Субсидии на поддержку муниципальных программ формирования современной городской среды в части выполнения мероприятий по благоустройству дворовых территорий	25 158 988,70	0,00	-25 158 988,70	0,00	0,00
Субсидии на создание комфортной городской среды в малых городах и исторических поселениях - победителям Всероссийского конкурса лучших проектов создания комфортной городской среды	0,00	118 735 300,00	118 735 300,00	0,00	0,00
Субсидии на реализацию инициативных проектов в муниципальных образованиях Мурманской области	18 461 047,33	8 998 270,62	-9 462 776,71	0,00	0,00
Субсидии на государственную поддержку отрасли культуры	325 031,21	0,00	-325 031,21	0,00	0,00
Субсидии на реализацию мероприятий планов социального развития центров экономического роста субъектов Российской Федерации Арктической зоны Российской Федерации	15 071 700,00	15 674 500,00	602 800,00	20 376 900,00	0,00
Субсидии	865 181 137,69	612 428 597,21	-252 752 540,48	673 762 816,14	312 040 550,54

**Информация о зарезервированных межбюджетных трансфертах
в Законе Мурманской области «Об областном бюджете на 2025 год
и на плановый период 2026 и 2027 годов» для распределения в ходе
исполнения бюджетов**

Наименование межбюджетного трансферта	Зарезервировано на 2025 год для распределения в ходе исполнения бюджета в соответствии с первоначальным ЗМО
Дотации на поддержку мер по обеспечению сбалансированности бюджетов	478 297 583,00
Дотации	478 297 583,00
Субсидии из областного бюджета местным бюджетам на приобретение спортивного оборудования и инвентаря спортивным школам, реализующим дополнительные образовательные программы спортивной подготовки в соответствии с федеральными стандартами спортивной подготовки	47 800 000,00
Субсидии из областного бюджета местным бюджетам на реализацию мероприятий, направленных на ликвидацию накопленного экологического ущерба	12 822 939,20
Субсидии из областного бюджета местным бюджетам на реализацию мероприятий, направленных на укрепление гражданского единства, межнационального согласия и этнокультурное развитие народов России на территории Мурманской области	5 100 000,00
Субсидии из областного бюджета местным бюджетам на реализацию мероприятий по созданию условий для функционирования Комнат и Домов Всероссийского военно-патриотического общественного движения "ЮНАРМИЯ"	10 000 000,00
Субсидии из областного бюджета местным бюджетам на финансовое обеспечение затрат по формированию материально-технической базы, необходимой для функционирования отделений Общероссийского общественно-государственного движения детей и молодежи на территории Мурманской области	5 000 000,00
Субсидии из областного бюджета местным бюджетам на реализацию инициативных проектов в муниципальных образованиях Мурманской области	200 000 000,00
Реализация программ формирования современной городской среды	185 879 460,00
Субсидии из областного бюджета местным бюджетам на подготовку к отопительному периоду	91 267 300,00
Субсидии	557 869 699,20
Субвенции из областного бюджета местным бюджетам на осуществление деятельности по отлову и содержанию животных без владельцев	3 286 433,00
Субвенции	3 286 433,00
Иные межбюджетные трансферты из областного бюджета на предоставление грантов местным бюджетам в целях содействия достижению и (или) поощрения достижения наилучших значений показателей деятельности органов местного самоуправления городских и муниципальных округов, муниципальных районов Мурманской области	30 000 000,00
Иные межбюджетные трансферты из областного бюджета местным бюджетам на приведение в нормативное состояние сети автомобильных дорог общего пользования местного значения (на конкурсной основе) за счет средств дорожного фонда	300 000 000,00
Иные межбюджетные трансферты из областного бюджета местным бюджетам на разработку проектной документации по строительству, реконструкции и капитальному ремонту автомобильных дорог местного значения и искусственных дорожных сооружений на них за счет средств дорожного фонда (на конкурсной основе)	66 000 000,00
Иные межбюджетные трансферты из областного бюджета бюджетам муниципальных образований на реализацию мероприятий, направленных на выполнение работ по ямочному ремонту дворовых проездов	300 000 000,00
Иные межбюджетные трансферты	696 000 000,00
Итого для распределения в ходе исполнения бюджета	1 735 453 715,20

СУБВЕНЦИИ



Наименование	2024 год	2025 год	Отклонение 2025 от 2024 года	2026 год	2027 год
Субвенции на осуществление органами местного самоуправления государственных полномочий по организации предоставления и предоставлению ежемесячной жилищно-коммунальной выплаты специалистам муниципальных учреждений (организаций), указанным в подпунктах 1 – 4, 6, 8 пункта 2 статьи 3 ЗМО "О мерах социальной поддержки отдельных категорий граждан, работающих в сельских населенных пунктах или поселках городского типа", имеющим право на предоставление ежемесячной жилищно-коммунальной выплаты	1 258 500,00	1 439 600,00	181 100,00	1 439 600,00	1 439 600,00
Субвенции на возмещение расходов по гарантированному перечню услуг по погребению	97 900,00	102 100,00	4 200,00	106 700,00	111 000,00
Субвенции на осуществление органами местного самоуправления государственных полномочий по предоставлению и организации выплаты вознаграждения опекунам совершеннолетних недееспособных граждан	1 278 500,00	3 445 500,00	2 167 000,00	3 445 500,00	3 445 500,00
Субвенции на реализацию полномочиями по опеке и попечительству	2 306 300,00	2 331 700,00	25 400,00	2 331 700,00	2 331 700,00
Субвенции на реализацию ЗМО "О единой субвенции местным бюджетам на финансовое обеспечение образовательной деятельности"	1 132 211 200,00	1 135 428 100,00	3 216 900,00	1 140 701 400,00	1 142 977 300,00
Субвенции на обеспечение бесплатным питанием отдельных категорий обучающихся	22 975 000,00	24 124 600,00	1 149 600,00	24 124 600,00	24 124 600,00
Субвенции на предоставление отдельным категориям педагогических работников компенсации расходов на оплату жилых помещений	2 740 500,00	3 045 000,00	304 500,00	3 045 000,00	3 045 000,00
Субвенции на расходы, связанные с выплатой компенсации родительской платы за присмотр и уход за детьми, посещающими образовательные организации, реализующие общеобразовательные программы дошкольного образования (банковские, почтовые услуги, расходы на компенсацию затрат деятельности органов местного самоуправления и учреждений, находящихся в их ведении)	457 200,00	252 700,00	-204 500,00	252 700,00	252 700,00
Субвенции на выплату компенсации родительской платы за присмотр и уход за детьми, посещающими образовательные организации, реализующие общеобразовательные программы дошкольного образования	18 286 500,00	16 845 300,00	-1 441 200,00	16 845 300,00	16 845 300,00
Субвенции на содержание ребенка в семье опекуна (попечителя) и приемной семье, а также вознаграждение, причитающееся приемному родителю	57 632 600,00	58 185 000,00	552 400,00	61 513 100,00	64 942 000,00
Субвенции на реализацию ЗМО "О патронате" в части финансирования расходов по выплате денежного вознаграждения лицам, осуществляющим постинтернатный патронат в отношении несовершеннолетних и социальный патронат	617 300,00	617 300,00	0,00	617 300,00	617 300,00
Субвенции на реализацию ЗМО "О наделении органов местного самоуправления муниципальных образований со статусом городского округа, муниципального округа и муниципального района отдельными государственными полномочиями по опеке и попечительству в отношении несовершеннолетних"	7 594 755,00	9 113 706,00	1 518 951,00	9 113 706,00	9 113 706,00
Субвенции на предоставление жилых помещений детям-сиротам и детям, оставшимся без попечения родителей, лицам из их числа по договорам найма специализированных жилых помещений	12 329 765,00	10 996 700,00	-1 333 065,00	10 996 700,00	9 425 800,00
Субвенции на предоставление мер социальной поддержки по оплате жилого помещения и коммунальных услуг детям-сиротам и детям, оставшимся без попечения родителей, лицам из числа детей-сирот и детей, оставшихся без попечения родителей	4 093 900,00	4 415 100,00	321 200,00	4 415 100,00	4 415 100,00
Субвенции на организацию предоставления мер социальной поддержки по оплате жилого помещения и коммунальных услуг детям-сиротам и детям, оставшимся без попечения родителей, лицам из числа детей-сирот и детей, оставшихся без попечения родителей	103 587,00	103 587,00	0,00	103 587,00	103 587,00
Субвенции на осуществление ремонта жилых помещений, собственниками которых являются дети-сироты и дети, оставшиеся без попечения родителей, лица из числа детей-сирот и детей, оставшихся без попечения родителей, либо текущего ремонта жилых помещений, право пользования которыми сохранено за детьми-сиротами и детьми, оставшимися без попечения родителей, лицами из числа детей-сирот и детей, оставшихся без попечения родителей	2 430 200,00	3 645 300,00	1 215 100,00	3 645 300,00	3 645 300,00
Субвенции на осуществление государственных полномочий по предоставлению единовременной денежной выплаты многодетным семьям на улучшение жилищных условий	343 400,00	343 400,00	0,00	343 400,00	343 400,00
Субвенции на осуществление органами местного самоуправления отдельных государственных полномочий по сбору сведений для формирования и ведения торгового реестра	48 340,00	50 507,00	2 167,00	50 128,00	50 128,00

СУБВЕНЦИИ



Наименование	2024 год	2025 год	Отклонение 2025 от 2024 года	2026 год	2027 год
Осуществление полномочий по составлению (изменению) списков кандидатов в присяжные заседатели федеральных судов общей юрисдикции в Российской Федерации	7 604,47	8 026,94	422,47	49 979,38	7 821,26
Субвенции на осуществление органами местного самоуправления отдельных государственных полномочий Мурманской области по определению перечня должностных лиц, уполномоченных составлять протоколы об административных правонарушениях, предусмотренных Законом Мурманской области "Об административных правонарушениях"	6 000,00	6 000,00	0,00	6 000,00	6 000,00
Субвенции из областного бюджета местным бюджетам на реализацию Закона Мурманской области "Об административных комиссиях"	903 290,50	613 810,20	-289 480,30	613 810,20	613 810,20
Осуществление переданных полномочий Российской Федерации на государственную регистрацию актов гражданского состояния	4 871 299,89	5 498 129,63	626 829,74	5 696 533,03	5 902 872,57
Субвенции из областного бюджета местным бюджетам на осуществление деятельности по отлову и содержанию животных без владельцев	2 106 192,53	2 187 534,00	81 341,47	2 187 534,00	2 187 534,00
Субвенции из областного бюджета местным бюджетам на реализацию Закона Мурманской области "О комиссиях по делам несовершеннолетних и защите их прав в Мурманской области"	1 822 741,20	1 670 846,10	-151 895,10	1 670 846,10	1 670 846,10
ИТОГО Субвенции	1 276 522 575,59	1 284 469 546,87	7 946 971,28	1 293 315 523,71	1 297 617 905,13

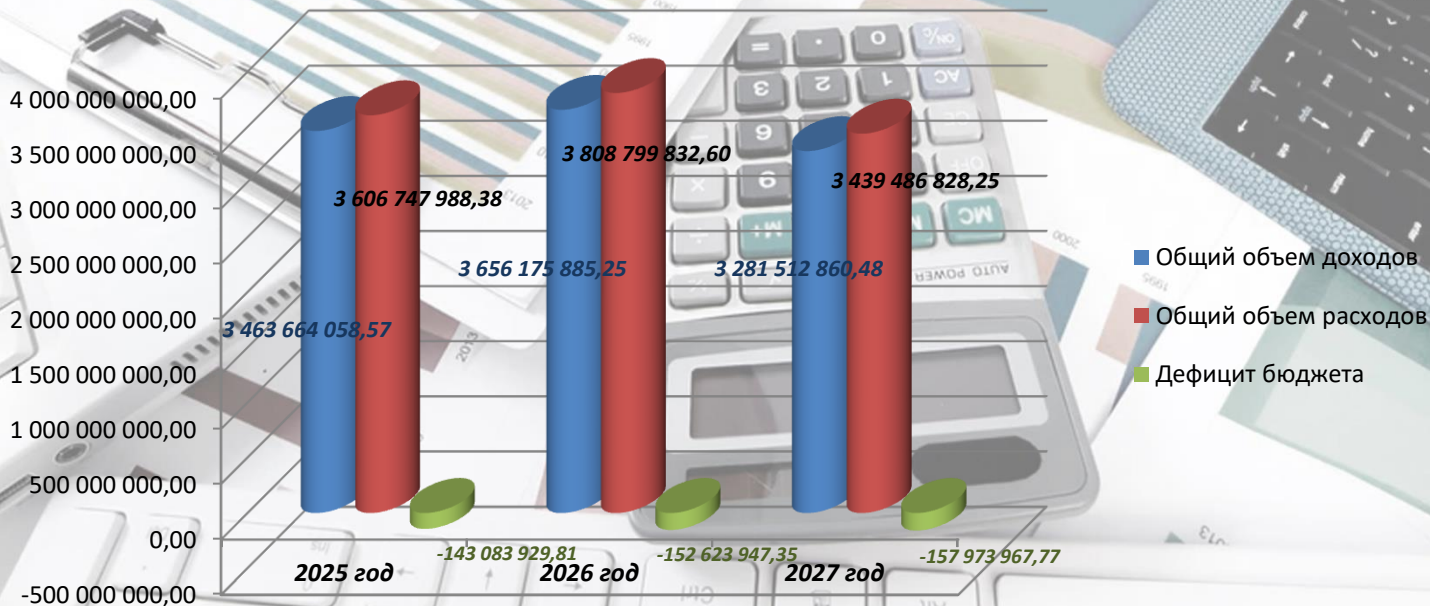
ИНЫЕ МЕЖБЮДЖЕТНЫЕ ТРАНСФЕРТЫ



Наименование	2024 год	2025 год	Отклонение 2025 от 2024 года	2026 год	2027 год
Иные межбюджетные трансферты из областного бюджета местным бюджетам на проведение временных общественно полезных работ в Мурманской области (за счет средств резервного фонда Правительства Мурманской области)	25 248 900,00	0,00	-25 248 900,00	0,00	0,00
Иные межбюджетные трансферты из областного бюджета местным бюджетам на поощрение муниципальных образований по итогам проведения конкурса "Лучшая муниципальная практика по созданию доступной среды для инвалидов"	5 000 000,00	0,00	-5 000 000,00	0,00	0,00
Ежемесячное денежное вознаграждение за классное руководство педагогическим работникам государственных и муниципальных образовательных организаций, реализующих образовательные программы начального общего образования, образовательные программы основного общего образования, образовательные программы среднего общего образования	70 822 300,00	76 182 700,00	5 360 400,00	76 182 700,00	76 182 700,00
Иные межбюджетные трансферты из областного бюджета местным бюджетам на обеспечение выплат педагогическим работникам муниципальных общеобразовательных организаций Мурманской области, реализующих образовательные программы начального общего, основного общего и среднего общего образования, в том числе адаптированные основные общеобразовательные программы, за руководство школьными спортивными клубами	789 700,00	852 100,00	62 400,00	852 100,00	852 100,00
Проведение мероприятий по обеспечению деятельности советников директора по воспитанию и взаимодействию с детскими общественными объединениями в общеобразовательных организациях	4 212 900,00	4 226 400,00	13 500,00	4 257 500,00	4 257 500,00
Иные межбюджетные трансферты из областного бюджета местным бюджетам на приведение в нормативное состояние сети автомобильных дорог общего пользования местного значения (на конкурсной основе) за счет средств дорожного фонда	23 591 573,10	0,00	-23 591 573,10	0,00	0,00
Иные межбюджетные трансферты из областного бюджета местным бюджетам на эксплуатацию и техническое обслуживание работающих в автоматическом режиме специальных технических средств фиксации административных правонарушений в области дорожного движения за счет средств дорожного фонда	1 200 000,00	0,00	-1 200 000,00	0,00	0,00
Иные межбюджетные трансферты из областного бюджета местным бюджетам на реализацию мероприятий, направленных на выполнение работ по ямочному ремонту дворовых проездов за счет средств дорожного фонда	6 486 192,00	0,00	-6 486 192,00	0,00	0,00
Иные межбюджетные трансферты из областного бюджета местным бюджетам в целях возмещения понесенных расходов на размещение и питание граждан в пунктах временного размещения (за счет средств резервного фонда Правительства Мурманской области)	11 323 247,10	0,00	-11 323 247,10	0,00	0,00
Иные межбюджетные трансферты из областного бюджета местным бюджетам в целях поощрения муниципальных образований Мурманской области за достижения в развитии гражданского общества и повышении открытости органов местного самоуправления (за счет средств резервного фонда Правительства Мурманской области)	6 225 000,00	0,00	-6 225 000,00	0,00	0,00
Иные межбюджетные трансферты на обеспечение выплат ежемесячного денежного вознаграждения советникам директоров по воспитанию и взаимодействию с детскими общественными объединениями государственных общеобразовательных организаций, профессиональных образовательных организаций субъектов Российской Федерации, г. Байконура и федеральной территории "Сириус", муниципальных общеобразовательных организаций и профессиональных образовательных организаций	479 100,00	1 437 400,00	958 300,00	1 437 400,00	1 437 400,00
Иные межбюджетные трансферты из областного бюджета местным бюджетам на реализацию проектов в сфере школьного образовательного туризма для обучающихся 8-11 классов общеобразовательных организаций Мурманской области	620 000,00	1 604 250,00	984 250,00	0,00	0,00
ИТОГО ИНЫЕ МЕЖБЮДЖЕТНЫЕ ТРАНСФЕРТЫ	155 998 912,20	84 302 850,00	-71 696 062,20	82 729 700,00	82 729 700,00

ОСНОВНЫЕ ХАРАКТЕРИСТИКИ БЮДЖЕТА ГОРОДА (ПЕРВОЕ ЧТЕНИЕ)

Наименование показателя	2025 год	2026 год	2027 год
Общий объем доходов	3 463 664 058,57	3 656 175 885,25	3 281 512 860,48
Общий объем расходов	3 606 747 988,38	3 808 799 832,60	3 439 486 828,25
в том числе условно утвержденные расходы		43 974 794,82	87 354 933,63
Дефицит (-) бюджета	-143 083 929,81	-152 623 947,35	-157 973 967,77
Верхний предел муниципального внутреннего долга	на 1 января 2026 года	на 1 января 2027 года	на 1 января 2028 года
	521 336 893,77	673 960 841,12	831 934 808,89
в том числе верхний предел долга по муниципальным гарантиям	0,00	0,00	0,00
Резервный фонд администрации города	6 000 000,00	6 000 000,00	6 000 000,00





Основные подходы к формированию расходов бюджета города на 2025 - 2027 годы

Уменьшения объемов бюджетных ассигнований на прекращающиеся расходные обязательства ограниченного срока действия, в том числе в связи с уменьшением контингента получателей

Недопущения принятия в течение года новых видов расходных обязательств и увеличения существующих расходных обязательств без наличия соответствующих источников дополнительных поступлений в бюджет и (или) при сокращении бюджетных ассигнований по отдельным статьям расходов бюджет

Использования внутренних ресурсов отраслей, полученных в результате реализации мер по оптимизации расходов, и внебюджетных источников

Объем дефицита бюджета не выше 10 процентов от суммы доходов бюджета города без учета безвозмездных поступлений

Год	ФОТ работников муниципальных учреждений
2025-2027	Объемы бюджетных ассигнований на оплату труда работников муниципальных учреждений (за исключением «указных» категорий) на уровне расходов 2024 года
2025-2027	МРОТ с 01.01.2025 – 51 612,00 руб. (к 2024 году рост 16,6% % (с 01.01.2024 – 44 256,60 руб.)
2025-2027	Сохранение достигнутых уровней заработной платы отдельных категорий работников исходя из средней величины оплаты труда, необходимой для реализации Указов Президента Российской Федерации, на уровне 2024 года: - педагогических работников муниципальных учреждений дополнительного образования детей и работников муниципальных учреждений культуры – 84 075,00 руб.

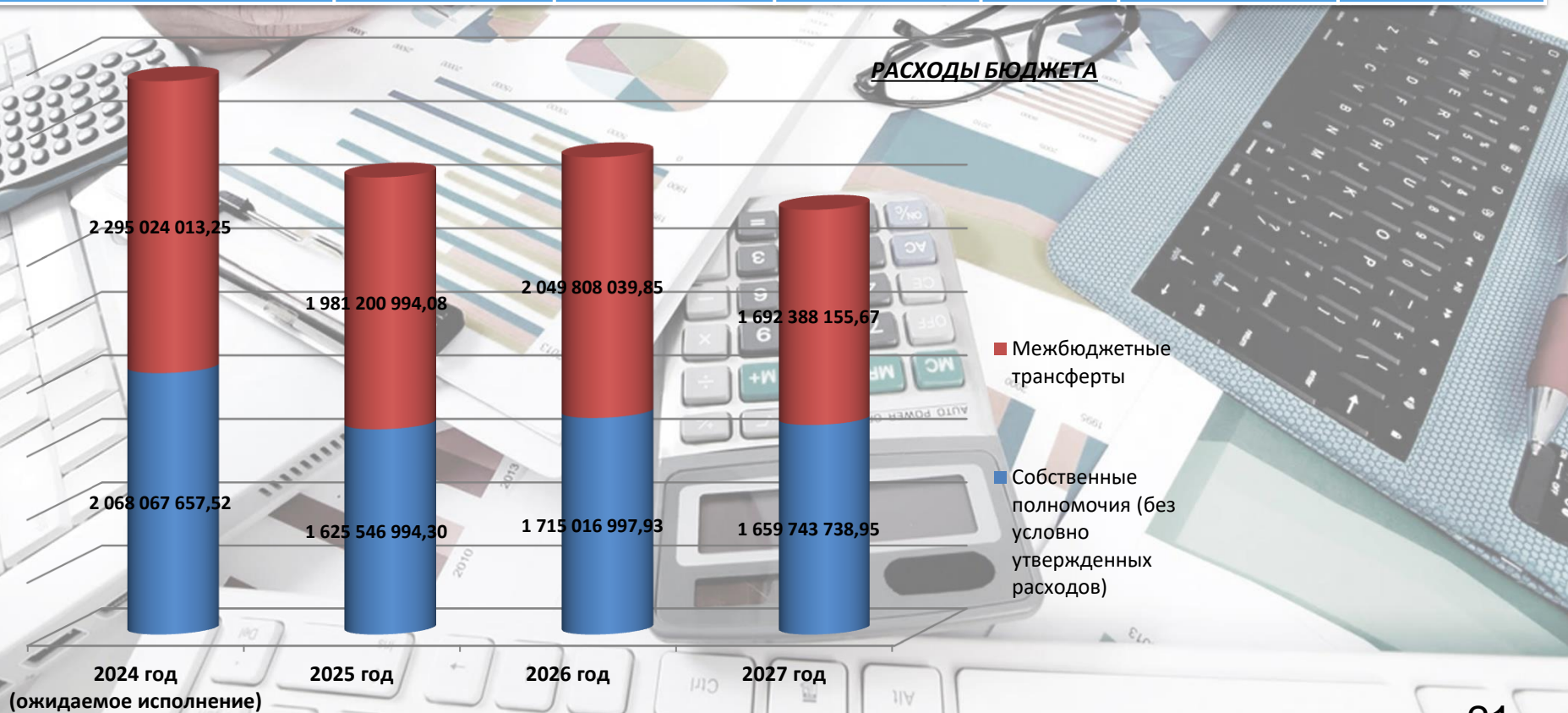
Ввиду уменьшения в 2025-2027 годах объема межбюджетных трансфертов в рамках государственной программы Мурманской области «Финансы», сокращен объем бюджетных ассигнований по расходам на выполнение собственных полномочий: на оплату труда и начислений на оплату труда в размере одного календарного месяца, по прочим расходам на 50 %.

При увеличении доходной части бюджета города расходы бюджета города будут уточнены путем внесения изменений в решение Совета депутатов города Мончегорска о бюджете города Мончегорска на 2025 год и плановый период 2026 и 2027 годов.



Расходы бюджета города

Наименование показателя	2024 год (ожидаемое исполнение)	2025 год	Отклонение (гр.3-гр.2)	Изменения, %	2026 год	2027 год
Собственные полномочия (без условно утверждаемых расходов)	2 068 067 657,52	1 625 546 994,30	- 442 520 663,22	78,60	1 715 016 997,93	1 659 743 738,95
Расходы за счет межбюджетных трансфертов	2 295 024 013,25	1 981 200 994,08	- 313 823 019,17	86,33	2 049 808 039,85	1 692 388 155,67
Итого	4 363 091 670,77	3 606 747 988,38	- 756 343 682,39	82,66	3 764 825 037,78	3 352 131 894,62

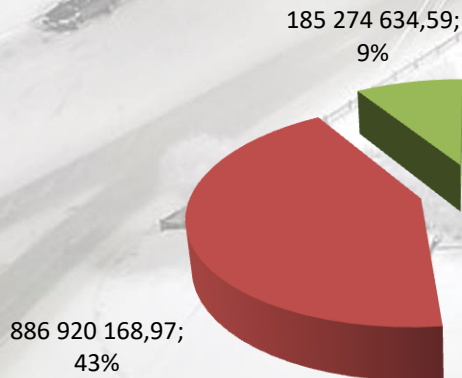




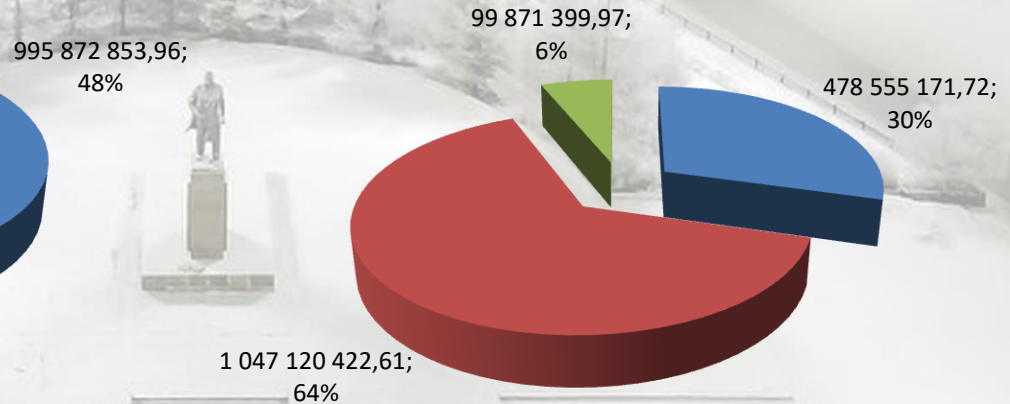
Расходы бюджета города на выполнение собственных полномочий по направлениям использования

	Ожидаемое исполнение 2024 года	Удельный вес в общем объеме расходов	2025 год	Удельный вес в общем объеме расходов	Отклонение, 2025 года от 2024 года	2026 год	Удельный вес в общем объеме расходов	2027 год	Удельный вес в общем объеме расходов
Расходы бюджета всего (без учета межбюджетных трансфертов и условно утвержденных расходов), в том числе:	2 068 067 657,52	100,0	1 625 546 994,30	100,0	-392 615 872,55	1 715 016 997,93	100,0	1 659 743 738,95	100,0
Прочие расходы	995 872 853,96	48,2	478 555 171,72	29,4	-467 145 724,15	475 292 421,73	27,7	415 900 797,24	25,1
Расходы на выплату по заработной плате, начисления на выплаты по оплате труда	886 920 168,97	42,9	1 047 120 422,61	64,4	159 933 086,22	1 135 689 605,97	66,2	1 135 689 605,97	68,4
Расходы на оплату коммунальных услуг	185 274 634,59	9,0	99 871 399,97	6,1	-85 403 234,63	104 034 970,23	6,1	108 153 335,73	6,5

Ожидаемое исполнение 2024 года



2025 год





БЮДЖЕТ ГОРОДА МОНЧЕГОРСКА НА 2025 ГОД И ПЛАНОВЫЙ ПЕРИОД 2026 И 2027 ГОДОВ

МУНИЦИПАЛЬНЫЕ ПРОГРАММЫ ГОРОДА МОНЧЕГОРСКА

Наименование муниципальной программы	2024 год (ожидаемое исполнение)	Сумма на 2025 год	Отклонение 2025 года от 2024 года	Сумма на 2026 год	Сумма на 2027 год	Удельный вес в общем объеме расходов, %			
						2024 год	2025 год	2026 год	2027 год
Муниципальная программа города Мончегорска "Развитие образования в городе Мончегорске"	2 656 840 850,37	2 295 864 428,77	-360 976 421,60	2 551 992 302,36	2 206 079 681,81	60,9	63,7	67,8	65,8
Муниципальная программа "Реализация молодежной политики и поддержка общественных объединений в городе Мончегорске"	56 499 315,89	13 302 011,10	-43 197 304,79	14 509 436,10	14 509 436,10	1,3	0,4	0,4	0,4
Муниципальная программа "Культура города Мончегорска"	275 861 932,56	257 840 950,02	-18 020 982,54	252 739 555,78	255 539 323,61	6,3	7,1	6,7	7,6
Муниципальная программа "Реализация физической культуры и спорта в городе Мончегорске"	230 243 045,11	196 445 141,45	-33 797 903,66	193 014 835,77	193 399 676,82	5,3	5,4	5,1	5,8
Муниципальная программа "Развитие муниципального самоуправления в городе Мончегорске"	200 730 119,72	169 775 602,31	-30 954 517,41	182 206 192,19	182 700 653,83	4,6	4,7	4,8	5,5
Муниципальная программа "Обеспечение развития градостроительной деятельности и жилищно-коммунального хозяйства"	440 436 886,42	275 869 476,21	-164 567 410,21	300 141 140,99	235 267 058,90	10,1	7,6	8,0	7,0
Муниципальная программа "Управление имуществом в городе Мончегорске"	61 467 226,18	33 036 970,69	-28 430 255,49	32 650 279,63	32 650 279,63	1,4	0,9	0,9	1,0
Муниципальная программа "Обеспечение комфортной среды проживания населения города Мончегорска"	18 661 441,38	18 079 819,89	-581 621,49	16 765 603,94	15 143 670,82	0,4	0,5	0,4	0,5
Муниципальная программа "Комплексное развитие транспортной инфраструктуры"	130 000 941,24	85 859 221,16	-44 141 720,08	82 344 512,18	83 264 484,43	3,0	2,4	2,2	2,5
Муниципальная программа "Энергосбережение и повышение энергетической эффективности".	554 000,00	312 000,00	-242 000,00	240 000,00	240 000,00	0,0	0,0	0,0	0,0
Муниципальная программа "Обеспечение безопасности проживания населения в городе Мончегорске"	44 826 758,53	36 390 301,28	-8 436 457,25	38 931 014,71	38 949 266,54	1,0	1,0	1,0	1,2
Муниципальная программа "Развитие экономического потенциала в городе Мончегорске"	51 665 283,14	35 040 045,35	-16 625 237,79	27 300 570,43	27 300 570,43	1,2	1,0	0,7	0,8
Муниципальная программа "Управление муниципальными финансами города Мончегорска"	19 690 506,10	19 482 655,46	-207 850,64	21 775 549,39	21 775 549,39	0,5	0,5	0,6	0,6
Муниципальная программа "Формирование современной городской среды"	50 366 179,07	131 986 832,21	81 620 653,14	11 100 000,00	6 100 000,00	1,2	3,7	0,3	0,2
Непрограммные направления деятельности	125 247 185,06	37 462 532,48	-87 784 652,58	39 114 044,31	39 212 242,31	2,9	1,0	1,0	1,2
Всего расходов:	4 363 091 670,77	3 606 747 988,38	-756 343 682,39	3 764 825 037,78	3 352 131 894,62	100,00	100,00	100,00	100,00

МУНИЦИПАЛЬНАЯ ПРОГРАММА «РАЗВИТИЕ ОБРАЗОВАНИЯ В ГОРОДЕ МОНЧЕГОРСКЕ»



Цель программы: Формирование современного образовательного пространства города Мончегорска, повышение доступности и качества образования

**Финансовое обеспечение: на 2025 год – 2 295 864 428,77 руб.,
на 2026 год – 2 551 992 302,36 руб., на 2027 год – 2 206 079 681,81 руб.**

Основные программные мероприятия с объемом финансирования:

Развитие инфраструктуры системы образования:
на 2025 год – 21 728 151,08 руб.
на 2026 год – 29 815 051,08 руб.
на 2027 год – 13 836 791,08 руб.

Модернизация школьных систем образования (капитальный ремонт зданий образовательных организаций муниципального округа город Мончегорск с подведомственной территорией):
на 2025 год – 139 124 173,49 руб.

Организация предоставления качественного и доступного общего образования:
на 2025 год – 749 557 997,23 руб.
на 2026 год – 756 415 610,78 руб.
на 2027 год – 759 803 201,39 руб.

Организация отдыха детей в Мурманской области и за ее пределами:
на 2025 год – 4 774 364,93 руб.
на 2026 год – 4 774 364,93 руб.
на 2027 год – 4 774 364,93 руб.

Капитальный ремонт дошкольных учреждений городского округа муниципального округа город Мончегорск с подведомственной территорией:
на 2026 год – 338 682 755,10 руб.

Организация предоставления качественного и доступного дошкольного образования:
на 2025 год – 930 772 051,33 руб.
на 2026 год – 953 531 531,65 руб.
на 2027 год – 954 954 527,75 руб.

Создание условий для полноценного и качественного питания обучающихся:
на 2025 год – 75 595 275,40 руб.
на 2026 год – 75 881 998,93 руб.
на 2027 год – 76 117 175,40 руб.

Развитие школьного образовательного туризма для обучающихся 8 - 11 классов общеобразовательных организаций:
на 2025 год – 3 208 500,00 руб.

Организация предоставления качественного и доступного дополнительного образования:
на 2025 год – 106 636 939,49 руб.
на 2026 год – 111 655 555,22 руб.
на 2027 год – 111 829 443,49 руб.



МУНИЦИПАЛЬНАЯ ПРОГРАММА «РЕАЛИЗАЦИЯ МОЛОДЕЖНОЙ ПОЛИТИКИ И ПОДДЕРЖКА ОБЩЕСТВЕННЫХ ОБЪЕДИНЕНИЙ В ГОРОДЕ МОНЧЕГОРСКЕ»

**Цель программы: Обеспечение реализации молодежной политики
на территории города Мончегорска**

Финансовое обеспечение:

на 2025 год – 13 302 011,10 руб., на 2026 год – 14 509 436,10 руб., на 2027 год – 14 509 436,10 руб.

Основные программные мероприятия с объемом финансирования:

**Организация профилактической работы по
формированию здорового образа жизни и
развитию антинаркотической пропаганды**

в городе Мончегорске :

на 2025 год – 125 000,00 руб.

на 2026 год – 125 000,00 руб.

на 2027 год – 125 000,00 руб.

**Поддержка социально ориентированных
некоммерческих организаций и**

общественных инициатив:

на 2025 год - 515 892,50 руб.

на 2026 год – 515 892,50 руб.

на 2027 год – 515 892,50 руб.

**Создание временных рабочих мест для
трудоустройства молодежи :**

на 2025 год – 1 210 050,00 руб.

на 2026 год – 1 210 050,00 руб.

на 2027 год – 1 210 050,00 руб.

**Обеспечение реализации молодежной
политики на территории города Мончегорска**

на 2025 год – 11 451 068,60 руб.

на 2026 год – 12 658 493,60 руб.

на 2027 год – 12 658 493,60 руб.

МУНИЦИПАЛЬНАЯ ПРОГРАММА «КУЛЬТУРА ГОРОДА МОНЧЕГОРСКА»



Цель программы: Развитие сферы культуры города Мончегорска, обеспечение равного доступа граждан к культурным ценностям и информационным ресурсам

Финансовое обеспечение:

на 2025 год – 242 532 264,20 руб., на 2026 год – 252 739 555, 78,40 руб., на 2027 год – 255 539 323,61руб.

Основные программные мероприятия с объемом финансирования:

Сохранение и модернизация материально технической базы муниципальных учреждений культуры :

**на 2025 год – 1 899 000,00 руб.
на 2026 год – 2 975 000,00 руб.,
на 2027 год – 5 488 000,00 руб.**

Оказание услуг по организации и проведению культурно-массовых мероприятий некоммерческим организациям Мурманской области, осуществляющим деятельность в сфере культуры и искусства:

**на 2025 год – 200 000, 00 руб.,
на 2026 год – 200 000,00 руб., на 2027 год – 200 000,00 руб.**

Обеспечение деятельности, предоставление муниципальных услуг (выполнения работ) в сфере музейного дела (функционирование музея истории города и музея цветного камня):

**на 2025 год – 13 202 557,35 руб.
на 2026 год – 14 282 711,41 руб.
на 2027 год – 14 302 066, 93 руб.**

Обеспечение выполнения муниципальных функций в сфере культуры и искусства:

**на 2025 год – 9 204 809, 24 руб.
на 2026 год – 9 967 694,08 руб.
на 2027год – 9 967 694,08 руб.**

Обеспечение деятельности, предоставление муниципальных услуг (выполнения работ) в сфере библиотечной системы (функционирование Центральной библиотечной системы):

**на 2025 год – 61 867 744,41 руб.
на 2026 год – 63 326 748,34 руб.
на 2027 год – 63 407 465,61 руб.**

Обеспечение деятельности, предоставление муниципальных услуг (выполнения работ) в сфере организации досуговой деятельности и народного творчества (функционирование

**Городского Центра Культуры):
на 2025 год – 91 397 872,83 руб.
на 2026 год – 91 768 239,48 руб.
на 2027 год – 91 883 425,74 руб.**

Обеспечение деятельности, предоставление муниципальных услуг (выполнения работ) в сфере дополнительного образования в области культуры и искусства (функционирование детской музыкальной школы и детской школы искусств):

**на 2025 год – 64 760 280, 37 руб.
на 2026 год – 70 219 165,47 руб.
на 20267год – 70 290 671, 25 руб.**

**Субсидия на выполнение работ по техническому обследованию и разработке ПСД на капитальный ремонт крыши МБУ «Мончегорская централизованная библиотечная система»:
на 2025 год – 15 308 682,82 руб.**

МУНИЦИПАЛЬНАЯ ПРОГРАММА «РЕАЛИЗАЦИЯ ФИЗИЧЕСКОЙ КУЛЬТУРЫ И СПОРТА В ГОРОДЕ МОНЧЕГОРСК»



Цель программы: Создание условий для максимальной вовлеченности населения города Мончегорска в систематические занятия физической культурой и спортом

Финансовое обеспечение:

на 2025 год – 196 445 141,45 руб., на 2026 год – 193 014 835,77 руб., на 2027 год – 193 399 676,82 руб.

Основные программные мероприятия с объемом финансирования:

Организация и проведение физкультурных мероприятий и спортивных мероприятий, спортивно-массовых мероприятий:

на 2025 год – 4 155 748,94 руб.

на 2026 год – 4 155 748,94 руб.

на 2027 год – 4 155 748,94 руб.

Подготовка спортивного резерва, организация и проведение физкультурных и спортивных мероприятий, реализация дополнительных общеобразовательных программ в области физической культуры и спорта в МАУ ДО «Спортивная школа олимпийского резерва №1» и МАУ ДО «Спортивная школа»:

на 2025 год – 165 913 086,66 руб.

на 2026 год - 179 885 507,38 руб.

на 2027 год - 180 270 348,43 руб.

Обеспечение муниципальных функций для развития физической культуры и спорта в городе Мончегорске:

на 2025 год – 6 303 573, 47 руб.

на 2026 год – 6 860 847, 07 руб.

на 2027 год - 6 860 847,07 руб.

Оказание адресной финансовой поддержки спортивным организациям, осуществляющим подготовку спортивного резерва для сборных команд Российской Федерации:

на 2025 год – 2 300 000, 00 руб.,

на 2026 год - 2 300 000, 00 руб.

на 2027 год - 2 300 000, 00 руб.

МУНИЦИПАЛЬНАЯ ПРОГРАММА «РАЗВИТИЕ МУНИЦИПАЛЬНОГО САМОУПРАВЛЕНИЯ В ГОРОДЕ МОНЧЕГОРСКЕ»



Цель программы: Повышение эффективности системы муниципального управления в городе Мончегорске на основе системы принятия решений с вовлечением в управление всех заинтересованных участников городского развития

Финансовое обеспечение:
на 2025 год – 169 775 602,31 руб., на 2026 год – 182 206 192,19 руб., на 2027 год – 182 700 653,83 руб.

Основные программные мероприятия с объемом финансирования:

Обеспечение выполнения муниципальных функций и переданных государственных полномочий (обеспечение деятельности администрации города):

на 2025 год - 58 991 200,61 руб.
на 2026 год - 63 333 350,27 руб.
на 2027 год - 63 497 531,69 руб.

Развитие системы информирования населения о деятельности органов местного самоуправления в городе Мончегорске:

на 2025 год - 16 293 447,77 руб.
на 2026 год - 17 546 617,40 руб.
на 2027 год - 17 552 026,00 руб.

Обслуживание органов местного самоуправления и муниципальных учреждений в сфере бухгалтерского (бюджетного) и налогового учета (МКУ «ЦБУиО»):

на 2025 год – 35 310 353,84 руб.
на 2026 год – 38 162 117,24 руб.
на 2027 год – 38 162 117,24 руб.

Создание оптимальных условий для сохранности и учета архивных документов (МКУ «МАГМ»):

на 2025 год – 10 577 569,21 руб.
на 2026 год – 11 185 905,28 руб.
на 2027 год – 11 185 905,28 руб.

Обеспечение деятельности органов местного самоуправления (МБУ «УДОМС»):

на 2025 год – 48 603 030,88 руб.
на 2026 год – 51 978 202,00 руб.
на 2027 год - 52 303 073,62 руб.

МУНИЦИПАЛЬНАЯ ПРОГРАММА «ОБЕСПЕЧЕНИЕ РАЗВИТИЯ ГРАДОСТРОИТЕЛЬНОЙ ДЕЯТЕЛЬНОСТИ И ЖИЛИЩНО-КОММУНАЛЬНОГО ХОЗЯЙСТВА»



Финансовое обеспечение:

на 2025 год – 275 957 562,34 руб., на 2026 год – 300 086 283,65 руб., на 2027 год – 235 267 058,90 руб.

Цель программы: Создание условий и обеспечение устойчивого развития территории города Мончегорска

Осуществление градостроительной деятельности:

- выполнение архитектурно-планировочных работ на территории города Мончегорска на 2025 год – 0 руб., на 2026 год – 284 000,00 руб., на 2027 год – 284 000,00 руб.;
- проведение комплексных кадастровых работ на территории Мурманской области на 2025 год – 15 544,61 руб., на 2026 год – 141 523,29 руб., на 2027 год - 0 руб.

Жилищное хозяйство:

- проведение капитального ремонта многоквартирных домов, расположенных на территории города Мончегорска на 2025 год – 19 776 950,00 руб., на 2026 год – 19 776 950,00 руб., на 2027 год – 19 776 950,00 руб.;
- капитальный ремонт объектов муниципального жилищного фонда на 2025 год – 7 123 000,00 руб., на 2026 год – 3 750 000,00 руб., на 2027 год – 3 750 000,00 руб.;
- очистка муниципальных квартир от крупногабаритного мусора на 2025 год – 723 250,00 руб., на 2026 год – 723 250,00 руб., на 2027 год – 723 250,00 руб.;
- содержание жилых помещений муниципального жилищного фонда, свободных по регистрации и незаселенных, в установленном законодательством порядке на 2025 год – 6 708 052,36 руб., на 2026 год – 6 880 900,65 руб., на 2027 год – 7 052 001,48 руб.

Коммунальное хозяйство:

- подготовка систем коммунальной инфраструктуры города Мончегорска к работе в осенне-зимний период (капитальный ремонт сетей ЖКХ) на 2025 год – 2 440 147,06 руб., на 2026 год – 707 833,34 руб., на 2027 год – 707 833,34 руб.

Другие вопросы в области ЖКХ:

- функционирование МКУ «УЖКХ» на 2025 год – 58 627 720,22 руб., на 2026 год – 63 246 005,62 руб., на 2027 год – 63 274 907,35 руб.

Благоустройство территории города:

- содержание и ремонт объектов внешнего благоустройства, муниципальных территорий и объектов общего пользования на 2025 год – 120 520 950,62 руб., на 2026 год – 112 656 122,41 руб., на 2027 год – 66 956 122,43 руб.;
- благоустройство территории города Мончегорска – на 2025 год - 0,00 руб., 2026 год – 24 500 000,00 руб., на 2027 год – 24 500 000,00 руб.;
- уличное освещение на 2025 год – 5 552 076,12 руб., на 2026 год – 5 661 497,78 руб., на 2027 год – 5 887 957,69 руб.;
- обслуживание установок наружного освещения и технических средств регулирования дорожного движения на 2025 год – 10 068 378,40 руб., на 2026 год – 9 346 783,87 руб., на 2027 год – 9 346 783,87 руб.;
- реализация мероприятий планов социального развития центров экономического роста субъектов Российской Федерации Арктической зоны Российской Федерации на 2025 год – 15 676 100,00 руб., на 2026 год – 20 378 918,00 руб., на 2027 год – 0,00 руб.

Обеспечение экологической безопасности территории города Мончегорска:

- осуществление деятельности по отлову и содержанию животных без владельцев на 2025 год – 5 373 405,56 руб., на 2026 год – 7 106 574,00 руб., на 2027 год – 7 106 574,00 руб.;
- санитарная очистка города на 2025 год - 400 000,00 руб., на 2026 год – 200 000,00 руб., на 2027 год – 200 000,00 руб.;
- ликвидация несанкционированных свалок на 2025 год – 22 112 901,26 руб., на 2026 год – 23 997 417,31 руб., на 2027 год – 24 917 314,02 руб.

МУНИЦИПАЛЬНАЯ ПРОГРАММА «УПРАВЛЕНИЕ ИМУЩЕСТВОМ В ГОРОДЕ МОНЧЕГОРСКЕ»



Цель программы: Вовлечение в хозяйственный оборот объектов муниципального имущества (включая земельные участки), сокращение количества объектов бесхозяйного имущества, находящихся на территории города.

Финансовое обеспечение:

на 2025 год – 33 036 970,69 руб., на 2026 год – 32 650 279,63 руб., на 2027 год – 32 650 279,63 руб.

Основные программные мероприятия с объемом финансирования:

Вовлечение в хозяйственный оборот объектов муниципального нежилого фонда и объектов бесхозяйного имущества (проведение оценки рыночной стоимости и изготовление технической документации):

на 2025 год - 519 625,00 руб.

на 2026 год - 519 625,00 руб.

на 2027 год - 519 625,00 руб.

Содержание муниципального имущества (содержание объектов муниципального нежилого фонда, в т.ч. оплата обязательных ежемесячных взносов на проведение капремонта общего имущества в МКД по муниципальному жилищному фонду):

на 2025 год – 16 415 615,98 руб.

на 2026 год – 16 809 055,54 руб.

на 2027 год – 16 867 470,40 руб.

Вовлечение в хозяйственный оборот земельных участков (проведение кадастровых работ в отношении земельных участков):

на 2025 год – 444 000,00 руб.

на 2026 год – 444 000,00 руб.

на 2027 год – 444 000,00 руб.

Учет и управление муниципальным имуществом (обеспечение деятельности Комитета имущественных отношений администрации города) :

на 2025 год - 11 320 557,00руб.

на 2026 год - 11 320 557,00 руб.

на 2027 год - 11 320 557,00 руб.

МУНИЦИПАЛЬНАЯ ПРОГРАММА «ОБЕСПЕЧЕНИЕ КОМФОРТНОЙ СРЕДЫ ПРОЖИВАНИЯ НАСЕЛЕНИЯ ГОРОДА МОНЧЕГОРСКА»



Цели программы: Улучшение качества и уровня жизни отдельных категорий граждан через развитие системы предоставления мер социальной и адресной поддержки

Финансовое обеспечение:

на 2025 год – 18 079 819,89 руб., на 2026 год – 16 765 603,94 руб.; на 2027 год – 15 143 670,82 руб.

Основные программные мероприятия с объемом финансирования:

Социальная поддержка отдельных категорий граждан (оказание социальной помощи родственникам погибших военнослужащих, оказание мер поддержки гражданам, в том числе безработным и инвалидам при трудоустройстве, компенсация транспортных расходов гражданам с онкологическими заболеваниями, направленных на лечение в установленном порядке в государственные областные медицинские учреждения Мурманской области):

на 2025 год - 1 505 600,00 руб.

на 2026 год - 1 507 700,00 руб.

на 2027 год - 1 512 000,00 руб.

Защита жилищных прав детей-сирот и детей, оставшихся без попечения родителей (предоставление жилых помещений):

на 2025 год – 10 996 700,00 руб.

на 2026 год – 10 996 700,00 руб.

на 2027 год – 9 425 800,00 руб.

Предоставление молодым и многодетным семьям социальных выплат на улучшение жилищных условий:

на 2025 год - 5 234 119,89 руб.

на 2026 год - 3 917 803,94 руб.

на 2027 год - 3 862 470,82 руб.

Предоставление многодетным семьям единовременной денежной выплаты на улучшение жилищных условий:

на 2025 год - 343 400,00 руб.

на 2026 год - 343 400,00 руб.

на 2027 год - 343 400,00 руб.

МУНИЦИПАЛЬНАЯ ПРОГРАММА «КОМПЛЕКСНОЕ РАЗВИТИЕ ТРАНСПОРТНОЙ ИНФРАСТРУКТУРЫ»



Цель программы: Обеспечение безопасности, качества, доступности и эффективности функционирования транспортной инфраструктуры

Финансовое обеспечение:

на 2025 год – 85 859 221,16 руб.; на 2026 год – 82 344 512,18 руб.; на 2027 год – 83 264 484,43 руб.

Основные программные мероприятия с объемом финансирования:

Обеспечение дорожной деятельности в отношении автомобильных дорог общего пользования местного значения и искусственных дорожных сооружений на них за счет средств дорожного фонда, в том числе приведение в нормативное состояние сетей автомобильных дорог общего пользования местного значения

на 2025 год – 83 134 221,16 руб., на 2026 год – 79 029 512,18 руб., на 2027 год – 79 949 484,43 руб.

Обеспечение эффективной организации дорожного движения и совершенствования деятельности в области организации дорожного движения, обеспечение надлежащего содержания автомобильных дорог общего пользования местного значения и их участков на 2025 год – 2 700 000,00 руб., на 2026 год – 3 290 000,00 руб., на 2027 год – 3 290 000,00 руб.

Эксплуатация и техническое обслуживание работающих в автоматическом режиме специальных технических средств фиксации административных правонарушений в области дорожного движения за счет средств дорожного фонда на 2025 год – 25 000,00 руб., на 2026 год - 25 000 руб., на 2027 год – 25 000,00 руб.

МУНИЦИПАЛЬНАЯ ПРОГРАММА «ЭНЕРГОСБЕРЕЖЕНИЕ И ПОВЫШЕНИЕ ЭНЕРГЕТИЧЕСКОЙ ЭФФЕКТИВНОСТИ»



Цель программы: Энергосбережение и повышение энергетической эффективности жилищного фонда, коммунальной инфраструктуры и муниципального сектора города Мончегорска

Финансовое обеспечение:
на 2025 год – 312 000,00 руб.
на 2026 год – 240 000,00 руб.
на 2027 год – 240 000,00 руб.

Энергосбережение и повышение энергетической эффективности систем коммунальной инфраструктуры:

-выявление бесхозяйных объектов недвижимого имущества, используемых для передачи электрической и тепловой энергии, воды, по организации постановки в установленном порядке таких объектов на учет в качестве бесхозяйных объектов недвижимого имущества и признанию права муниципальной собственности на такие бесхозяйные объекты недвижимого имущества

на 2025 год - 90 000,00 руб.
на 2026 год – 90 000,00 руб.
на 2027 год – 90 000,00 руб.

Энергосбережение и повышение энергетической эффективности жилищного фонда:

- оснащение приборами учета используемых энергетических ресурсов в муниципальном жилищном фонде

на 2025 год – 222 000,00 руб.
на 2026 год – 150 000,00 руб.
на 2027 год – 150 000,00 руб.



МУНИЦИПАЛЬНАЯ ПРОГРАММА «ОБЕСПЕЧЕНИЕ БЕЗОПАСНОСТИ ПРОЖИВАНИЯ НАСЕЛЕНИЯ В ГОРОДЕ МОНЧЕГОРСКЕ»

Цель программы: Повышение общественной безопасности, правопорядка и уровня защищенности граждан от чрезвычайных ситуаций

Финансовое обеспечение:

на 2025 год – 36 390 301,28 руб., на 2026 год – 38 931 014,71 руб.; на 2027 год – 38 949 266,54 руб.

Основные программные мероприятия с объемом финансирования:

Обеспечение функционирования сегментов АПК «Безопасный город» в городе Мончегорске (поставка оборудования систем видеонаблюдения):

**на 2025 год – 757 465,61 руб.,
на 2026 год – 757 465,61 руб.,
на 2027 год – 757 465,61 руб.**

Техническое обслуживание, ремонт оборудования систем видеонаблюдения, поддержание в работе муниципальных информационных систем, техническая защита информации в администрации города и муниципальных учреждениях:

**на 2025 год – 311 679,39 руб.,
на 2026 год – 311 679,39 руб.,
на 2027 год – 311 679,39 руб.**

Обеспечение реализации функций в области гражданской обороны, предупреждение и ликвидация чрезвычайных ситуаций

**на 2025 год – 35 321 156,28 руб.,
на 2026 год – 37 861 869,71 руб.,
на 2027 год – 37 880 121,54 руб.**

МУНИЦИПАЛЬНАЯ ПРОГРАММА «РАЗВИТИЕ ЭКОНОМИЧЕСКОГО ПОТЕНЦИАЛА В ГОРОДЕ МОНЧЕГОРСКЕ»



Цель программы: Создание условий для развития экономического потенциала и формирования благоприятного предпринимательского климата в городе Мончегорске

Финансовое обеспечение:

на 2025 год – 35 040 045,35 руб., на 2026 год – 27 300 570,43 руб.; на 2027 год – 27 300 570,43 руб.

Основные программные мероприятия с объемом финансирования:

Создание условий для развития субъектов малого и среднего предпринимательства в городе Мончегорске (оказание финансовой, имущественной, информационно-консультационной поддержки)

**на 2025 год - 363 600,00 руб.
на 2026 год - 363 600,00 руб.
на 2027 год - 363 600,00 руб.**

Возмещение части недополученных доходов в связи с предоставлением услуг общественной бани отдельным категориям граждан

**на 2025 год – 416 000,00 руб.
на 2026 год – 416 000,00 руб.
на 2027 год – 416 000,00 руб.**

Обеспечение деятельности МКУ «УЭР» и выполнение переданных государственных полномочий:

**на 2025 год – 19 621 974,73 руб.
на 2026 год – 21 427 170,43 руб.
на 2027 год – 21 427 170,43 руб.**

Создание условий для формирования благоприятной инвестиционной среды, условий для развития туризма, торговли и услуг для населения в городе Мончегорске, реализация инициативных проектов в муниципальных образованиях

**Мурманской области:
на 2025 год - 14 638 470,62 руб.
на 2026 год - 5 093 800,00 руб.
на 2027 год - 5 093 800,00 руб.**

МУНИЦИПАЛЬНАЯ ПРОГРАММА «УПРАВЛЕНИЕ МУНИЦИПАЛЬНЫМИ ФИНАНСАМИ ГОРОДА МОНЧЕГОРСКА»



Цель программы: Повышение сбалансированности и устойчивости бюджета города Мончегорска

Финансовое обеспечение:
на 2025 год – 21 032 655,46 руб., на 2026 год – 23 325 549,39 руб., на 2027 год – 23 325 549,39 руб.

Основные программные мероприятия с объемом финансирования:

Выполнение функций в сфере обеспечения эффективного управления муниципальными финансами города Мончегорска (обеспечение деятельности управления финансов администрации города) :

на 2025 год - 16 332 983,57 руб.
на 2026 год - 17 775 549,39 руб.
на 2027 год - 17 775 549,39 руб.

Обслуживание муниципального долга:

на 2025 год - 1 550 000,00 руб.
на 2026 год - 1 550 000,00 руб.
на 2027 год - 1 550 000,00 руб.



МУНИЦИПАЛЬНАЯ ПРОГРАММА «ФОРМИРОВАНИЕ СОВРЕМЕННОЙ ГОРОДСКОЙ СРЕДЫ»

Цель программы: Повышение уровня благоустройства территорий города Мончегорска

Финансовое обеспечение:

на 2025 год –131 986 832,21 руб., на 2026 год – 11 100 000,00 руб.; на 2027 год – 6 100 000,00 руб.

Основные программные мероприятия с объемом финансирования:

**Выполнение мероприятий по благоустройству
дворовых территорий:**

на 2025 год – 7 500 000,00 руб.

на 2026 год – 7 500 000,00 руб.

на 2027 год –2 500 000,00 руб.

**Реализация мероприятий по благоустройству
общественных территорий города Мончегорска:**

на 2025 год –124 486 832,21 руб.,

на 2026 год – 3 600 000,00 руб.,

на 2027 год – 3 600 000,00 руб.

НЕПРОГРАММНАЯ ДЕЯТЕЛЬНОСТЬ



на 2025 год - 37 462 532,48 руб., на 2026 год – 39 114 044,31 руб. , на 2027 год – 39 212 242,31 руб.

**Функционирование Контрольного органа
города Мончегорска:**

на 2025 год – 4 352 377,88 руб., на 2026 год –
4 717 416,79 руб. , на 2027 год – 4 742 416,79 руб.

**Функционирование председателя представительного
органа муниципального образования город
Мончегорск:** на 2025 год – 3 707 725,83 руб., на 2026 год –
4 010 746,36 руб., на 2027 год – 4 035 746,36 руб.

Резервный фонд администрации города Мончегорска:

на 2025 год – 6 000 000,00 руб.,
на 2026 год – 6 000 000,00 руб.,
на 2027 год – 6 000 000,00 руб.

**Доплаты к государственной пенсии лицам,
замещавшим муниципальные должности и должности
муниципальной службы:**

на 2025 год – 10 061 003,16 руб.,
на 2026 год - 10 061 003,16 руб.,
на 2027 год - 10 061 003,16 руб.

**Расходы бюджета города Мончегорска в соответствии с
Положением о наградах города Мончегорска:**

на 2025 год – 541 425,61 руб.
на 2026 год – 524 878,00 руб.
на 2027 год – 573 076,00 руб.

**Выплаты, в соответствии с Законом Мурманской области от
29.06.2007 № 860-01-ЗМО**

«О муниципальной службе в Мурманской области»:

на 2025 год – 1 550 000,00 руб.,
на 2026 год – 1 550 000,00 руб.,
на 2027 год – 1 550 000,00 руб.

Выплаты, судебные издержки по решениям судов и уплата государственных пошлин и сборов, штрафов и пеней:
на 2025 год – 5 000 000,00 руб.; на 2026 год – 5 000 000,00; на 2027 год – 5 000 000,00 руб.

Оплат проезда гражданам и членам их семей и провоза багажа, связанных с выездом из районов Крайнего Севера
на 2025 год – 350 000,00 руб., на 2026 год – 350 000,00 руб., на 2027 год – 350 000,00 руб.

**Расходы бюджета города на организацию работы в городе Мончегорске пункта временного размещения граждан, прибывающих с
территорий Донецкой Народной Республики, Луганской Народной Республики и Республики Украина**
на 2025 год – 5 900 000,00 руб., на 2026 год – 6 900 000,00 руб., на 2027 год – 6 900 000,00 руб.

ДЕФИЦИТ БЮДЖЕТА



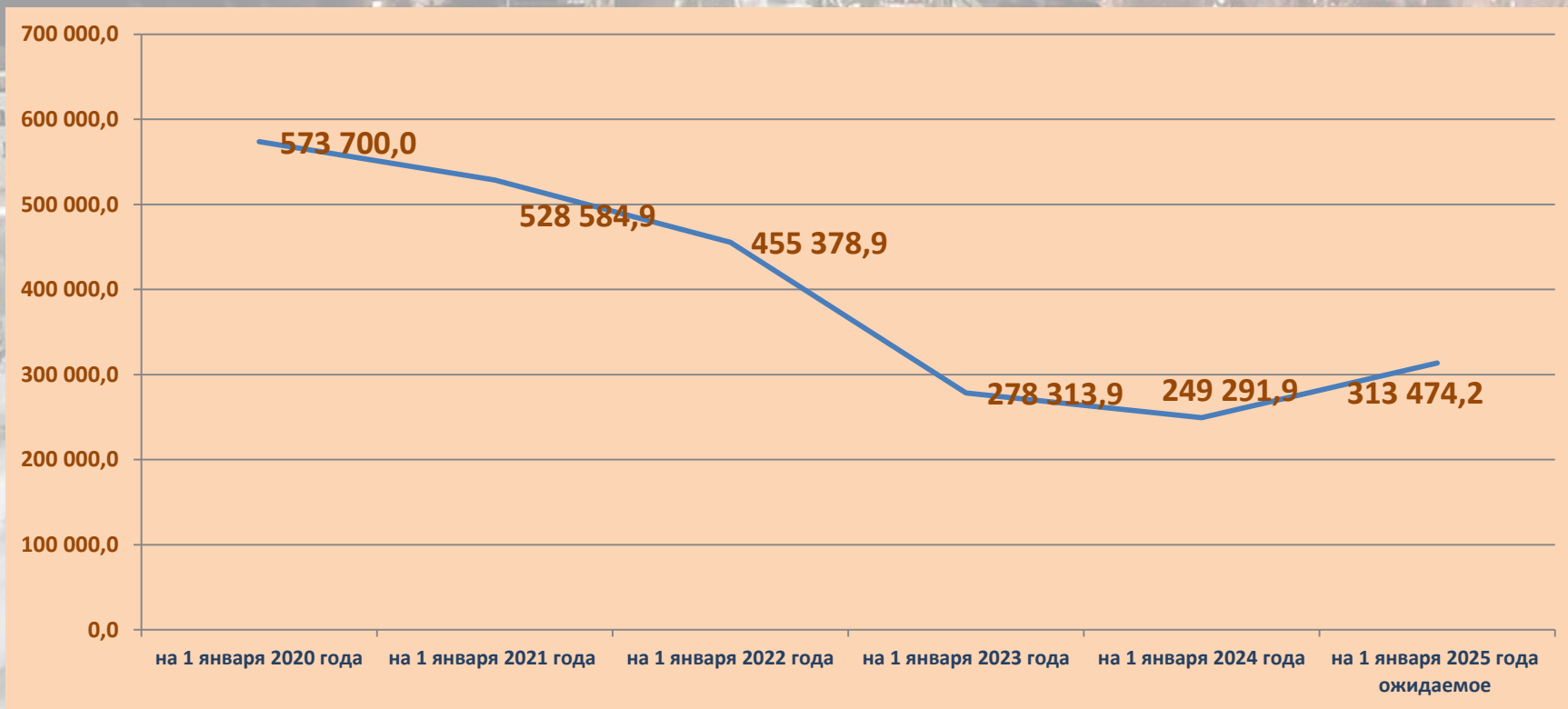
Наименование показателя	РУБ.КОП.			
	2024 год (ожидаемое исполнение)	2025 год	2026 год	2027 год
Дефицит бюджета	-139 182 306,04	- 143 083 929,81	- 152 623 947,35	- 157 973 967,77
в % от собственных налоговых и неналоговых доходов	9,33	9,99	9,96	9,94

Источники финансирования дефицита

Виды заимствований	2025 год	2026 год	2027 год
Внутренние заимствования (привлечение/погашение)	143 083 929,81	152 623 947,35	157 973 967,77
Кредиты кредитных организаций	171 159 929,81	177 523 947,35	261 773 967,77
Привлечение кредитов от кредитных организаций	250 000 000,00	200 000 000,00	280 000 000,00
Погашение кредитов от кредитных организаций	78 840 070,19	22 476 052,65	18 226 032,23
Бюджетные кредиты от других бюджетов бюджетной системы РФ	-28 076 000,00	-24 900 000,00	-103 800 000,00
Привлечение кредитов из других бюджетов бюджетной системы РФ	123 538 588,71	133 672 320,45	132 235 392,07
в том числе:			
Привлечение кредитов из других бюджетов бюджетной системы Российской Федерации бюджетами (кредиты, привлеченные в Управлении федерального казначейства по Мурманской области)	123 538 588,71	133 672 320,45	132 235 392,07
Привлечение кредитов из других бюджетов бюджетной системы РФ	0,00	0,00	0,00
Погашение бюджетами муниципальных округов кредитов из других бюджетов бюджетной системы РФ	151 614 588,71	158 572 320,45	236 035 392,07
в том числе:			
Погашение бюджетами муниципальных округов кредитов от других бюджетов бюджетной системы Российской Федерации (привлеченные в Управлении федерального казначейства по Мурманской области)	123 538 588,71	133 672 320,45	132 235 392,07
Погашение бюджетами муниципальных округов кредитов из других бюджетов бюджетной системы Российской Федерации в валюте Российской Федерации	28 076 000,00	24 900 000,00	103 800 000,00
Изменение остатков средств на счетах по учету средств бюджетов	0,00	0,00	0,00



Муниципальный долг (тыс.руб.)





ПОКАЗАТЕЛИ ПРОГНОЗА СОЦИАЛЬНО-ЭКОНОМИЧЕСКОГО РАЗВИТИЯ, НА ОСНОВАНИИ КОТОРЫХ СФОРМИРОВАН БЮДЖЕТ ГОРОДА МОНЧЕГОРСКА

Наименование показателей	Единица измерения	2025 г.	2026 г.	2027 г.
1. Демографические показатели				
Численность населения (среднегодовая) – всего, в том числе:	тыс. человек	41,19	41,32	41,68
городского	тыс. человек	38,87	38,87	39,04
сельского	тыс. человек	2,32	2,45	2,63
Число родившихся	человек	0,31	0,36	0,37
Число умерших	человек	0,50	0,30	0,302
Общий коэффициент рождаемости	человек на 1000 населения	7,53	8,71	8,95
Общий коэффициент смертности	человек на 1000 населения	12,14	7,26	7,25
Число прибывших – всего	тыс. человек	1,556	1,624	1,59
Число прибывших трудоспособного возраста – всего	тыс. человек	1,15	1,30	1,38
Число выбывших – всего	тыс. человек	1,451	1,325	1,315
Число выбывших трудоспособного возраста – всего	тыс. человек	0,98	0,89	0,78
Коэффициент естественного прироста (убыли)	человек на 1000 населения	-4,61	1,45	1,70
Коэффициент миграционного прироста (убыли)	человек на 1000 населения	2,55	7,24	6,60
2. Производство товаров и услуг				
2.1 Промышленное производство				
Объем отгруженных товаров собственного производства, выполненных работ и услуг собственными силами, по видам деятельности, относящимся к промышленному производству по крупным и средним предприятиям	млн рублей в ценах соответствующих лет	658 425,85	715 435,85	795 709,93
Темп роста промышленного производства всего, в том числе:	в % к предыдущему году	108,01	108,66	111,22
Раздел В: Добыча полезных ископаемых	млн рублей в ценах соответствующих лет	4 634,12	4 819,48	4 912,16
Темп роста производства – Раздел В: Добыча полезных ископаемых	в % к предыдущему году	90,10	104,00	106,00
Раздел С: Обрабатывающие производства	млн рублей в ценах соответствующих лет	647 586,09	704 182,32	784 127,86
Темп роста производства – Раздел С: Обрабатывающие производства	в % к предыдущему году	108,20	108,74	111,35
Раздел D: Обеспечение электрической энергией, газом и паром; кондиционирование воздуха	млн рублей в ценах соответствующих лет	2 803,80	2 911,76	3 026,11



ПОКАЗАТЕЛИ ПРОГНОЗА СОЦИАЛЬНО-ЭКОНОМИЧЕСКОГО РАЗВИТИЯ, НА ОСНОВАНИИ КОТОРЫХ СФОРМИРОВАН БЮДЖЕТ ГОРОДА МОНЧЕГОРСКА

Наименование показателей	Единица измерения	2025 г.	2026 г.	2027 г.
Темп роста производства – Раздел D: Обеспечение электрической энергией, газом и паром; кондиционирование воздуха	в % к предыдущему году	104,93	103,85	103,93
Раздел E: Водоснабжение; водоотведение, организация сбора и утилизации отходов, деятельность по ликвидации загрязнений	млн рублей в ценах соответствующих лет	3 401,86	3 522,28	3 643,80
Темп роста производства – Раздел E: Водоснабжение; водоотведение, организация сбора и утилизации отходов, деятельность по ликвидации загрязнений	в % к предыдущему году	104,20	103,54	103,45
3. Рынок товаров и услуг				
Оборот розничной торговли всего	млн рублей в ценах соответствующих лет	14 305,00	15 299,00	16 355,00
Индекс физического объема оборота розничной торговли расчетно	в % к предыдущему году	101,75	102,64	102,70
Оборот розничной торговли без субъектов малого предпринимательства	млн рублей в ценах соответствующих лет	9 684,90	10 344,90	10 994,90
Оборот общественного питания	млн рублей в ценах соответствующих лет	1 865,00	2 073,00	2 273,00
Индекс физического объема оборота общественного питания	в % к предыдущему году	101,88	105,86	106,45
Количество объектов розничной торговли	шт.	385	385	385
Количество объектов общественного питания	шт.	86	86	86
Количество объектов бытового обслуживания населения, оказывающих услуги	шт.	333	333	333
Объем платных услуг населению	млн рублей в ценах соответствующих лет	6 060,00	6 402,00	6 777,00
Индекс физического объема платных услуг населению	% к предыдущему году	102,50	101,10	101,60
Площадь торгового зала объектов розничной торговли	кв.м	43001,3	43001,3	43001,3
Обеспеченность населения торговыми площадями	кв. м на тыс. человек	1041,2	1032,2	1023,8
Число коллективных средств размещения	шт.	8	8	8
4. Малое и среднее предпринимательство				
Количество малых предприятий – всего по состоянию на конец года	единиц	285	306	327
Среднесписочная численность работников (без внешних совместителей) по малым предприятиям – всего	человек	942	944	948
Численность индивидуальных предпринимателей – по состоянию на конец года	человек	1011	1123	1235
Количество средних предприятий – всего	единиц	2	2	2
Среднесписочная численность работников (без внешних совместителей) по средним предприятиям – всего	человек	450	453	456



ПОКАЗАТЕЛИ ПРОГНОЗА СОЦИАЛЬНО-ЭКОНОМИЧЕСКОГО РАЗВИТИЯ, НА ОСНОВАНИИ КОТОРЫХ СФОРМИРОВАН БЮДЖЕТ ГОРОДА МОНЧЕГОРСКА

Наименование показателей	Единица измерения	2025 г.	2026 г.	2027 г.
5. Инвестиции и строительство				
Объем инвестиций в основной капитал (за исключением бюджетных средств)	млн. рублей в ценах соответствующих лет	37019,72	37341,63	37128,25
Объем инвестиций (в основной капитал) за счет всех источников финансирования –без субъектов малого предпринимательства	млн рублей в ценах соответствующих лет	37289,61	37613,86	37398,93
Объем инвестиций (в основной капитал) за счет субъектов малого и среднего предпринимательства – всего	млн рублей в ценах соответствующих лет	71,21	71,83	71,42
Объем инвестиций, осуществляемые организациями, находящимися на территории муниципального образования - всего	млн рублей в ценах соответствующих лет	37218,40	41568,97	43640,18
Индекс физического объема за счет всех источников финансирования – всего	% к предыдущему году в сопоставимых ценах	103,0	103,5	105,0
Индекс-дефлятор	% к предыдущему году	105,7	104,4	104,4
Инвестиции в основной капитал по источникам финансирования:				
собственные средства предприятий	млн рублей в ценах соответствующих лет	36365,73	36681,95	36472,34
привлеченные средства: из них	млн рублей в ценах соответствующих лет	582,79	587,85	584,50
бюджетные средства	млн рублей в ценах соответствующих лет	198,67	200,40	199,26
Индекс физического объема, из них:	в % к предыдущему году в сопоставимых ценах	97,09	87,26	81,46
средства федерального бюджета	млн рублей в ценах соответствующих лет	118,98	117,96	118,63
средства бюджета субъекта Федерации	млн рублей в ценах соответствующих лет	119,14	118,11	118,79
средства муниципального бюджета	млн рублей в ценах соответствующих лет	16,21	16,36	16,26
6. Сальдированный финансовый результат (прибыль, убыток) деятельности крупных и средних предприятий	млн рублей в ценах соответствующих лет	286 986,49	315 310,47	340 242,22
7. Труд и занятость				
Численность населения в трудоспособном возрасте	тыс. человек	24,04	24,25	24,45
Численность безработных, зарегистрированных в службах занятости, в среднем за год	тыс. человек	0,19	0,19	0,19
Уровень зарегистрированной безработицы (к трудоспособному населению)	%	0,78	0,77	0,76
Среднесписочная численность работников организаций (без субъектов малого предпринимательства)	тыс. человек	14,92	15,72	16,44
Среднемесячная начисленная заработная плата работников организаций (без субъектов малого предпринимательства)	рублей	136 375,78	145 922,08	155 354,30



ПОКАЗАТЕЛИ ПРОГНОЗА СОЦИАЛЬНО-ЭКОНОМИЧЕСКОГО РАЗВИТИЯ, НА ОСНОВАНИИ КОТОРЫХ СФОРМИРОВАН БЮДЖЕТ ГОРОДА МОНЧЕГОРСКА

Наименование показателей	Единица измерения	2025 г.	2026 г.	2027 г.
8. Развитие социальной сферы				
Численность детей в дошкольных образовательных учреждениях	человек	2 312	2 312	2 312
Численность учащихся в учреждениях:				
среднего профессионального образования	человек	5 104	5 104	5 104
высшего профессионального образования	человек	1246	1250	1254
Обеспеченность общедоступными библиотеками	учреждений на 100 тыс.населения	9,7	9,7	9,7
Обеспеченность учреждениями культурно-досугового типа	учреждений на 100 тыс.населения	4,8	4,8	4,8
Обеспеченность дошкольными образовательными учреждениями	мест на 100 детей дошкольного возраста	141	141	141
Доля обучающихся в государственных (муниципальных) общеобразовательных организациях, занимающихся в одну смену, в общей численности обучающихся в государственных (муниципальных) общеобразовательных организациях		100	100	100
Доля населения, систематически занимающегося физической культурой и спортом, в общей численности населения	%	57,5	59,0	60,0
Ввод в эксплуатацию жилых домов за счет всех источников финансирования	кв. м общей площади	0,06	0,06	0,06
Количество выданных разрешений на строительство	шт.	0	0	0
Количество выданных разрешений на ввод объектов в эксплуатацию	шт.	0	0	0
Площадь земельных участков, предоставленных для жилищного строительства, жилищного строительства и комплексного освоения в целях жилищного строительства в расчете на 10 тысяч индивидуального строительства	га	0	0	0
Введено в действие индивидуальных жилых домов на территории муниципального образования, кв. м общей	кв. м	150,0	150,0	150,0
Средняя обеспеченность населения площадью жилых квартир	кв. м на человека	28,3	28,5	28,5
Общая площадь жилых помещений	тыс. кв. м	1 160,25	1 160,25	1 160,25
Площадь аварийного фонда в % к общей площади жилого фонда	%	0,15	0,10	0,10
Доля населения, проживающего в населенных пунктах, не имеющих регулярного автобусного(железнодорожного) сообщения с административным центром муниципал. округа, в общей численности	%	0	0	0
Протяженность автодорог общего пользования местного значения, из них:	км	84,9	84,9	84,9
Фактический уровень платежей населения за жилье и коммунальные услуги	%	98	98	98



ПОКАЗАТЕЛИ ПРОГНОЗА СОЦИАЛЬНО-ЭКОНОМИЧЕСКОГО РАЗВИТИЯ, НА ОСНОВАНИИ КОТОРЫХ СФОРМИРОВАН БЮДЖЕТ ГОРОДА МОНЧЕГОРСКА

Наименование показателей	Единица измерения	2025 г.	2026 г.	2027 г.
9. Доходы бюджета				
Объём собственных доходов бюджета муниципального образования от налоговых и неналоговых поступлений	тыс. рублей	1 432 334,4	1 532 396,4	1 589 124,7
в том числе:				
Налог на доходы физических лиц с доходов, в отношении которых исчисление и уплата налога осуществляются в соответствии со статьями 227, 227.1 и 228 Налогового кодекса Российской Федерации	тыс. рублей	6 374,4	6 747,0	7 141,4
Доходы, получаемые в виде арендной либо иной платы за передачу в возмездное пользование государственного и муниципального имущества	тыс. рублей	244 761,1	335 216,4	335 685,5
в том числе:				
за земельные участки, а также средства от продажи права на заключение договоров аренды указанных земельных участков	тыс. рублей	229 697,8	319 697,8	319 697,8
от сдачи в аренду имущества	тыс. рублей	15 063,3	15 518,6	15 987,7
Налоги на совокупный доход		67 038,7	83 050,2	86 344,2
в том числе:				
налог, взимаемый в связи с применением упрощенной системы налогообложения	тыс. рублей	64 978,0	80 919,3	84 156,0
единый налог на вмененный доход для отдельных видов деятельности	тыс. рублей	0,0	0,0	0,0
налог, взимаемый в связи с применением патентной системы налогообложения	тыс. рублей	1 843,7	1 906,3	1 963,6



Информация об уровне открытости бюджетных данных и качестве управления бюджетным процессом

Наименование показателя	2021 год	2022 год	2023 год
Место муниципального округа город Мончегорск с подведомственной территорией Мурманской области в рейтинге Мурманской области по уровню открытости бюджетных данных	11	10	13
Место муниципального округа город Мончегорск с подведомственной территорией Мурманской области в рейтинге Мурманской области по качеству управления бюджетным процессом	5	2	1

Источники данных:

<https://minfin.gov-murman.ru/open-budget/monitoring-open-budget/rating-ppo-open-budget>

https://minfin.gov-murman.ru/open-budget/financial_relationship/financial_management_quality/?ysclid=m625m7wi3e737483341

Контактная информация финансового органа муниципального округа город Мончегорск с подведомственной территорией Мурманской области

УПРАВЛЕНИЕ ФИНАНСОВ АДМИНИСТРАЦИИ ГОРОДА МОНЧЕГОРСКА

Адрес: 184511, Мурманская обл., г. Мончегорск, пр. Metallургов, д.37, кабинет 204

Телефон (приемная): +7 (815-36) 5-00-29 (доб.300)

Факс: +7 (815-36) 5-00-29

E-mail: fino@monchegorsk-adm.ru

Часы работы:

Понедельник: 09.00-18.00

Вторник – пятница: 09.00-17.00

Обед: 13.00-14.00



БЛАГОДАРИМ ЗА ВНИМАНИЕ!



NORDRONAERO