

Выборы депутатов Мурманской областной Думы седьмого созыва
19 сентября 2021 года

ПРОТОКОЛ № 2

Мончегорской территориальной избирательной комиссии об итогах
голосования по единому избирательному округу на территории
Мурманская область, муниципальное образование
город Мончегорск с подведомственной территорией

Число участковых избирательных комиссий на соответствующей территории 15

Число поступивших протоколов № 2 участковых избирательных комиссий об итогах
голосования, на основании которых составлен протокол № 2 территориальной
избирательной комиссии об итогах голосования 15

Число избирательных участков, итоги голосования по которым были признаны
недействительными 0

Суммарное число избирателей, внесенных в списки избирателей по избирательным
участкам, итоги голосования по которым были признаны недействительными, на
момент окончания голосования 0

После предварительной проверки правильности составления протоколов № 2 участковых
избирательных комиссий об итогах голосования территориальная избирательная комиссия
путем суммирования данных, содержащихся в указанных протоколах участковых
избирательных комиссий, **у с т а н о в и л а :**

1	Число избирателей, внесенных в списки избирателей на момент окончания голосования	0	2	2	0	6	2
2	Число бюллетеней, полученных участковыми избирательными комиссиями	0	1	8	4	5	0
3	Число бюллетеней, выданных избирателям, проголосовавшим досрочно, в том числе	0	0	0	0	0	0
4	в помещении территориальной избирательной комиссии	0	0	0	0	0	0
5	Число бюллетеней, выданных избирателям в помещениях для голосования в день голосования	0	0	7	8	1	7
6	Число бюллетеней, выданных избирателям, проголосовавшим вне помещений для голосования в день голосования	0	0	0	1	4	1
7	Число погашенных бюллетеней	0	1	0	4	9	2
8	Число бюллетеней, содержащихся в переносных ящиках для голосования	0	0	0	1	4	1
9	Число бюллетеней, содержащихся в стационарных ящиках для голосования	0	0	7	8	1	2
10	Число недействительных бюллетеней	0	0	0	3	0	0
11	Число действительных бюллетеней	0	0	7	6	5	3
12	Число утраченных бюллетеней	0	0	0	0	0	0
13	Число бюллетеней, не учтенных при получении	0	0	0	0	0	0

	Наименования избирательных объединений, выдвинувших зарегистрированные областные списки кандидатов	Число голосов избирателей, поданных за каждый областной список кандидатов					
14	ПАРТИЯ ПЕНСИОНЕРОВ	0	0	1	0	1	5
15	Всероссийская политическая партия "ЕДИНАЯ РОССИЯ"	0	0	2	4	6	8
16	Партия СПРАВЕДЛИВАЯ РОССИЯ - ЗА ПРАВДУ	0	0	1	3	0	5
17	Политическая партия "КОММУНИСТИЧЕСКАЯ ПАРТИЯ РОССИЙСКОЙ ФЕДЕРАЦИИ"	0	0	1	6	7	4
18	Политическая партия ЛДПР – Либерально-демократическая партия России	0	0	1	1	9	1

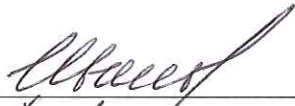
**Председатель
комиссии**

Шкабар Д.Ф.
(фамилия, инициалы)


(подпись либо причина отсутствия, отметка об особом мнении)


**Заместитель
председателя
комиссии**

Иванов П.С.



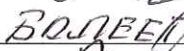
Секретарь комиссии

Маркова Е.М.

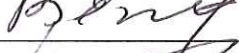


Члены комиссии

Буданов А.М.


БОЛДЖЕВ

Веровский А.А.



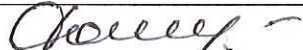
Катков Д.В.



Подольский Д.Ю.



Романович С.А.



Юсипенко Ю.А.





МП Протокол подписан 20 сентября 2021 года в 09 часов 10 минут